

# VITOconnect - Istruzioni

## Configurazione WiFi step 1 - Connetti VITO al tuo WiFi



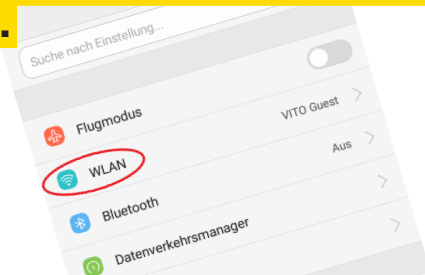
Cosa è necessario: cellulare, tablet o computer per connettersi alla rete internet

1.



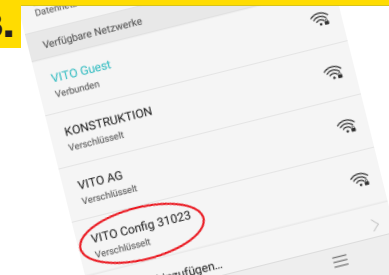
Collega il tuo VITO  
**NON** premere il tasto Start!

2.



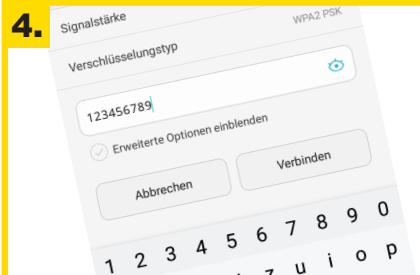
Accedi al menu di ricerca reti WiFi  
del tuo cellulare, tablet o computer

3.



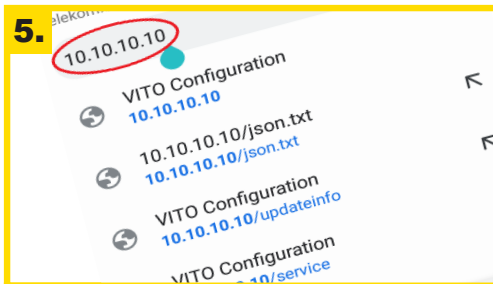
Collegati alla rete nominata  
„VITO Config + serial number“  
Il numero di serie è riportato sull'etichetta  
identificativa (lato dx di VITO)

4.




**Password: 123456789**  
Il tuo dispositivo ti confermerà  
se la connessione sia  
correttamente stabilita

5.



Apri il tuo browser internet (per  
es. Google oppure Safari) e digita  
**10.10.10.10** nel campo indirizzo

6.



Clicca la goccia VITO

7.



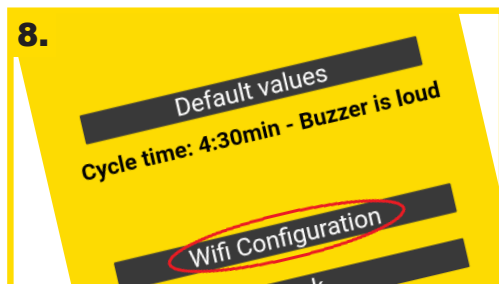
Effettua il login digitando:  
**Utente: user**  
**Password: Vito2k18**  
Attenzione: la password riconosce  
lettere maiuscole e minuscole



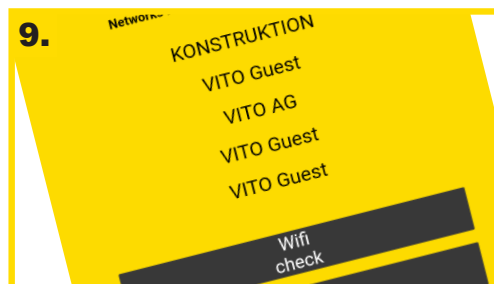
**Configurazione Wi-Fi step 2**  
**- Configura il tuo VITO**

# VITOconnect - Istruzioni

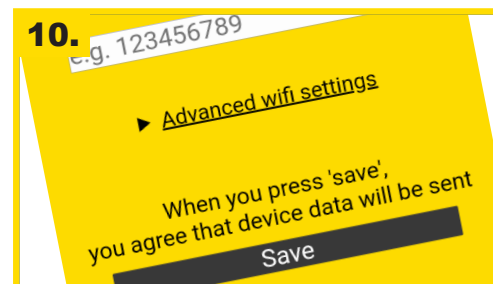
## Configurazione WiFi step 2 - Configura il tuo VITO



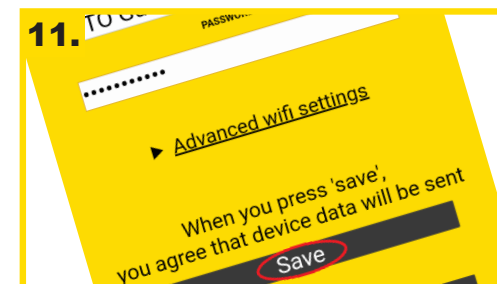
8. Dopo aver effettuato l'accesso, scorri verso il basso la pagina e clicca sul pulsante „Wifi configuration“



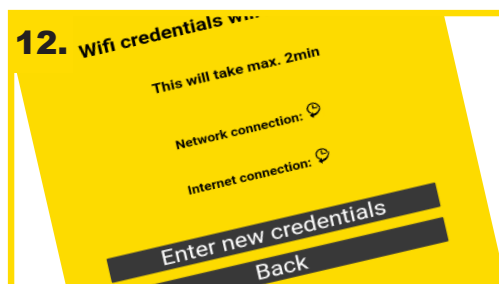
9. Scegli la rete WiFi a cui sei collegato nel tuo locale



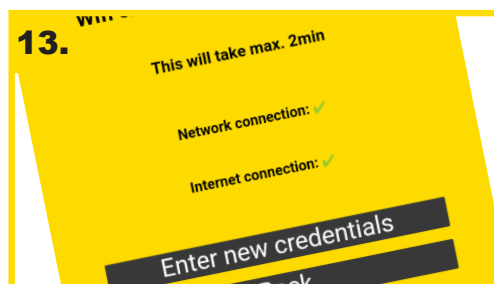
10. Digita la password della tua rete WiFi selezionata (SSID)



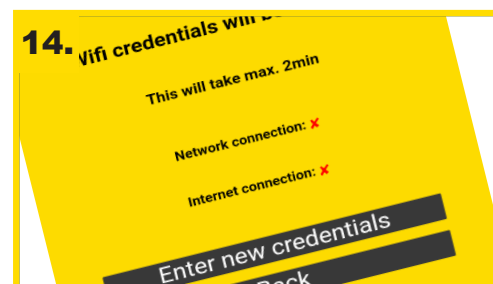
11. Scorri verso il basso e clicca su „Save“  
I dati del dispositivo verranno inviati facendo clic su „Save“.



12. VITO in pochi secondi verificherà la connessione Internet e la connessione alla rete locale



13. Se il controllo ha esito positivo viene visualizzata questa schermata Web. VITO è ora connesso al tuo wifi



14. Se il controllo ha esito negativo viene visualizzata questa schermata Web. Si prega di verificare il corretto inserimento della password e della rete (SSID)

15. **VITO è ora connesso al tuo WiFi.**  
Per ottenere tutti i vantaggi di VITO-connect (per. es. ricevere report sui filtraggi e sul risparmio ottenuto) ti consigliamo di registrarti gratuitamente sul sito web di VITOconnect.  
**LINK: [connect.vito.ag](https://connect.vito.ag)**  
Puoi trovare le istruzioni per la registrazione sul sito [handling.vito.ag](https://handling.vito.ag)