

Αποτελέσματα Α' τριμήνου 2026 ΔΕΛΤΙΟ ΤΥΠΟΥ

ΕΘΝΙΚΗ
 ΤΡΑΠΕΖΑ

8 Μαΐου 2026

Ισχυρές επιδόσεις το Α' τρίμηνο 2026 και θετικές προοπτικές, παρά τη γεωπολιτική αβεβαιότητα

Αύξηση
κερδοφορίας
και αποδόσεων

€0,34 δισ. Κέρδη μετά φόρων¹

+23% σε τριμηνιαία βάση

€1,43 Κέρδη ανά μετοχή^{1,2}

15,3% Απόδοση ενσώματων ΙΚ^{1,2}

(16,3% σε δημοσιευμένη βάση)

20,0% Αναπροσαρμόζοντας για το υπερβάλλον κεφάλαιο CET1

Ισχυρή
πιστωτική
επέκταση

Εκταμιεύσεις δανείων
+47% ετησίως στα €2,5 δισ.

Εξυπηρετούμενα δάνεια

€37,7 δισ. +12% ετησίως

Υψηλή ποιότητα
δανειακού
χαρτοφυλακίου

2,4% Δείκτης ΜΕΑ

39 μ.β. Κόστος πιστωτικού κινδύνου

107% Δείκτης κάλυψης ΜΕΑ

Ισχυρή
κεφαλαιακή
θέση και
διανομές

17,4% Δείκτης CET1

(μετά από διανομές)

€1 δισ. Διανομή³

εγκεκριμένη από την ΕΓΣ της Τράπεζας

1 Εξαιρώντας μη επαναλαμβανόμενα έσοδα/δαπάνες | 2 Ομαλοποιώντας για τα υψηλά έσοδα από χρηματοοικονομικές πράξεις του Α' τριμήνου 2026 | 3 Περιλαμβάνει το ενδιάμεσο μέρισμα σε μετρητά ύψους €200 εκατ. που καταβλήθηκε τον Νοέμβριο 2025 και το υπολειπόμενο μέρισμα σε μετρητά ύψους €264 εκατ. για το οικονομικό έτος 2025 που θα καταβληθεί στις 12 Ιουνίου 2026, καθώς και τα προγράμματα τακτικής επαναγοράς ιδίων μετοχών ύψους €232 εκατ. και έκτακτης επαναγοράς ιδίων μετοχών ύψους €300 εκατ. που θα ξεκινήσουν τον Ιούνιο 2026, υπό την αίρεση λήψης όλων των απαραίτητων κανονιστικών εγκρίσεων

Τα ισχυρά θεμελιώδη μεγέθη της Ελλάδας παρέχουν ανθεκτικότητα έναντι των επιπτώσεων της γεωπολιτικής αβεβαιότητας

Ισχυρή κεκτημένη δυναμική & βελτιωμένα θεμελιώδη μεγέθη

- Η Ελλάδα παραμένει στο ανοδικό στάδιο του επενδυτικού κύκλου, με προοπτικές περαιτέρω επιτάχυνσης
- Ισχυρή δυναμική επενδύσεων για την περίοδο 2026-2028 και ιστορικά υψηλά επίπεδα εισροών άμεσων ξένων επενδύσεων
- Μία αύξηση της τιμής του πετρελαίου κατά +10%¹ θα οδηγούσε σε μείωση του ετήσιου ρυθμού αύξησης του ΑΕΠ της Ελλάδας κατά 0,2 ποσοστιαίες μονάδες

Αυξημένη προσαρμ/τητα της Ελληνικής οικονομίας

- Διαφοροποιημένο και ευέλικτο ενεργειακό μείγμα
- Αυξανόμενη γεωγραφική διασπορά των αγορών εισερχόμενου τουρισμού και διεύρυνση της εξαγωγικής βάσης
- Έκθεση της ελληνικής οικονομίας στις περιοχές που πλήττονται άμεσα περιορισμένη στο ενεργειακό πεδίο

Ανθεκτική τραπεζική δραστηριότητα

- Ενισχυμένη χρηματοοικονομική θέση επιχειρήσεων και νοικοκυριών
- Χαμηλά επίπεδα μόχλευσης του ιδιωτικού τομέα

Ισχυρή δημοσιονομική θέση

- Υψηλά πρωτογενή πλεονάσματα και ταχεία αποκλιμάκωση του δημόσιου χρέους
- Η κορύφωση των δαπανών μέσω του Ταμείου Ανάκαμψης και Ανθεκτικότητας (ΤΑΑ) το 2026 αναμένεται να στηρίξει τη ζήτηση και την επενδυτική δραστηριότητα έως το 2028

¹ Από επίπεδα USD ~ 100/βαρέλι

Κύρια επενδυτικά χαρακτηριστικά

Τράπεζα που ξεχωρίζει	<p>Η Τράπεζα στην Ελλάδα που ξεχωρίζει για την αξιοπιστία της, με ιδιαίτερα σταθερή βάση καταθετών και το μεγαλύτερο μερίδιο αγοράς στις καταθέσεις ταμειευτηρίου</p> <p>Ισχυρό πλαίσιο εταιρικής διακυβέρνησης που διασφαλίζει αποτελεσματικούς μηχανισμούς ελέγχου και ενισχύει τη διαφάνεια</p>
Ισχυρός Ισολογισμός	<p>Υγιής Ισολογισμός, με υψηλή ρευστότητα και ισχυρή κεφαλαιακή επάρκεια, χρηματοδοτούμενος κυρίως από καταθέσεις όψεως και ταμειευτηρίου</p> <p>Δείκτες κάλυψης από προβλέψεις από τους υψηλότερους στην Ευρώπη σε όλα τα στάδια δανείων, ενισχύοντας την ανθεκτικότητα της Τράπεζας σε περιόδους αβεβαιότητας</p>
Κεφάλαια και διανομές στα υψηλότερα επίπεδα	<p>Η ισχυρή δημιουργία κεφαλαίου αποτελεί εφελθτήριο για οργανική ανάπτυξη και υψηλές αποδόσεις στους μετόχους μας κατά την περίοδο 2026-28</p> <p>Τα ισχυρά κεφαλαιακά αποθέματα της Τράπεζας παρέχουν στρατηγική ευελιξία για την αξιοποίηση ευκαιριών που προσδίδουν αξία στους μετόχους</p>
Υψηλές αποδόσεις	<p>Ισχυρή και αυξανόμενη κερδοφορία, με την απόδοση ενσώματων Ιδίων Κεφαλαίων να ανέρχεται σε 17% το 2028</p> <p>Απόδοση ενσώματων Ιδίων Κεφαλαίων στο 15,3%¹ (16,3% σε δημοσιευμένη βάση)</p>
Το Πρόγραμμα Μετασχηματισμού δημιουργεί συγκριτικά πλεονεκτήματα	<p>Αποτελεσματικό λειτουργικό μοντέλο με συνεχή ανάπτυξη καινοτόμων λύσεων, συμπεριλαμβανομένων των κορυφαίων υπηρεσιών Ψηφιακής Τραπεζικής στην Ελλάδα</p> <p>Η μετάβαση στο Σύστημα Βασικών Τραπεζικών Εργασιών βαίνει προς ολοκλήρωση. Περαιτέρω αυτοματοποίηση των λειτουργιών, μεταξύ άλλων μέσω τεχνητής νοημοσύνης, για τη βελτίωση της παραγωγικότητας και της εμπειρίας του πελάτη, καθώς και την προστασία μας έναντι των κινδύνων του κυβερνοχώρου</p>

¹ Ομοιοποιώντας για τα υψηλά έσοδα από χρηματοοικονομικές πράξεις του Α' τριμήνου 2026

Η ΕΤΕ υπέγραψε Μνημόνιο Συνεργασίας που προβλέπει την πρόθεση να προχωρήσει σε στρατηγική συνεργασία με την Allianz

Σύνοψη της συναλλαγής

- ✓ Η Εθνική Τράπεζα και η Allianz υπέγραψαν Μνημόνιο Συνεργασίας (MoU) που προβλέπει την πρόθεση της Εθνικής Τράπεζας:
 - να αποκτήσει μειοψηφική συμμετοχή 30% στην Allianz Ευρωπαϊκή Πίστη (εκτιμώμενη επίπτωση στο δείκτη CET1 ύψους -0,2%)
 - να προχωρήσει σε μακροχρόνια αποκλειστική συμφωνία με την Allianz Ευρωπαϊκή Πίστη στον τομέα του bancassurance
- ✓ Η ολοκλήρωση της συναλλαγής τελεί υπό την αίρεση λήψεως των απαραίτητων κανονιστικών εγκρίσεων

Στρατηγικές επιδιώξεις

- ✓ Αύξηση των εσόδων από προμήθειες bancassurance
- ✓ Δημιουργία πρόσθετης αξίας μέσω της:
 - Αξιοποίησης της διεθνούς εμπειρίας, των καινοτόμων προϊόντων και της τεχνολογικής υπεροχής της Allianz
 - Συμμετοχής στα κέρδη με την ενοποίηση μειοψηφικού ποσοστού 30% στην Allianz Ευρωπαϊκή Πίστη
- ✓ Η Allianz αποτελεί τον ιδανικό συνεργάτη, ευθυγραμμισμένη με τη φιλοδοξία μας για ένα επεκτάσιμο, σύγχρονο μοντέλο bancassurance, προσφέροντας:
 - Διεθνή τεχνογνωσία σε προϊόντα και πωλήσεις ως ένας κορυφαίος ασφαλιστικός όμιλος παγκοσμίως
 - Προηγμένες ψηφιακές δυνατότητες και τεχνολογική υποδομή που υποστηρίζουν τη μετάβαση και την ανάπτυξη νέων προϊόντων

Οικονομικές παράμετροι της συναλλαγής

~4x
Αύξηση εσόδων από
ασφαλιστικές δραστηριότητες

+6%
Αύξηση¹ στα καθαρά έσοδα
από προμήθειες σε επίπεδο Ομίλου

+4%
Αύξηση κερδών
ανά μετοχή

>50 μ.β.
Αύξηση απόδοσης
ενσώματων ΙΚ

¹ Αυξητική επίδραση στο στόχο μας για υψηλό μονοψήφιο σύνθετο ετήσιο ρυθμό αύξησης των καθαρών εσόδων από προμήθειες (CAGR 2027-28)

Κύρια σημεία αποτελεσμάτων

- **Κέρδη μετά φόρων σε επίπεδο Ομίλου στα €344 εκατ.¹ το Α' τρίμηνο 2026, αποτυπώνοντας την ανθεκτικότητα των εσόδων. Απόδοση ενσώματων ιδίων κεφαλαίων¹ στο 15,3%² (16,3% σε δημοσιευμένη βάση)**
 - Τα **καθαρά έσοδα από τόκους** παρέμειναν σε αναπτυξιακή τροχιά το Α' τρίμηνο 2026, σημειώνοντας αύξηση +2% σε τριμηνιαία βάση, ως αποτέλεσμα της υγιούς επέκτασης του Ενεργητικού μας, ενώ το καθαρό επιτοκιακό περιθώριο εμφάνισε σταθεροποιητικές τάσεις, καθώς η συμπίεση στο περιθώριο επιτοκίου δανείων έχει υποχωρήσει. Οι τάσεις αυτές αναμένεται να συνεχιστούν, ενώ μια ανοδική πορεία των επιτοκίων αναφοράς, εφόσον διατηρηθεί, θα προσφέρει επιπλέον στήριξη
 - Η αύξηση των **καθαρών εσόδων από προμήθειες** διατηρήθηκε σε υψηλά επίπεδα το Α' τρίμηνο 2026 (+8% σε ετήσια βάση), με αιχμή του δόρατος τη συνεχιζόμενη αύξηση των προμηθειών από επενδυτικά προϊόντα, αντανakλώντας τις επιτυχημένες σταυροειδείς πωλήσεις της Τράπεζας, με αποτέλεσμα την εντυπωσιακή αύξηση του μεριδίου αγοράς μας στα αμοιβαία κεφάλαια κατά +0,7 π.μ. από την αρχή του έτους και +7,0 π.μ. από το τέλος του 2023. Σε τριμηνιαία βάση, η μείωση των καθαρών εσόδων από προμήθειες αντανakλά την αρνητική επίδραση βάσης λόγω των ισχυρών εποχικά εκταμιεύσεων το Δ' τρίμηνο 2025
 - Οι **λειτουργικές δαπάνες** αυξήθηκαν κατά +8,4% σε ετήσια βάση το Α' τρίμηνο 2026, συνδυάζοντας τη συγκράτηση των εξόδων με τη δέσμευσή μας για επενδύσεις σε ανθρώπινο κεφάλαιο μέσω προσλήψεων (αξιοποιώντας παράλληλα τα προγράμματα Εθελουσίας Εξόδου Προσωπικού) και μεταβλητών αμοιβών, καθώς και στην τεχνολογία και τις ψηφιακές υποδομές, με απτά οφέλη στην παραγωγικότητα, την εμπορική μας αποτελεσματικότητα, τις ψηφιακές μας δυνατότητες, καθώς και την προστασία μας έναντι των κινδύνων του κυβερνοχώρου
 - Ο **δείκτης κόστους προς έσοδα** ύψους 35,7%² (34,3% σε δημοσιευμένη βάση) είναι εντός του στόχου που έχουμε θέσει για το έτος
 - Το **κόστος πιστωτικού κινδύνου** παρέμεινε αμετάβλητο σε τριμηνιαία βάση στις 39 μ.β. το Α' τρίμηνο 2026, ως αποτέλεσμα των ευνοϊκών τάσεων στην ποιότητα του δανειακού μας χαρτοφυλακίου και των ποσοστών κάλυψης από προβλέψεις που βρίσκονται στα υψηλότερα επίπεδα της αγοράς σε όλα τα Στάδια δανείων
 - Η **απόδοση ενσώματων Ιδίων Κεφαλαίων** διαμορφώθηκε σε 15,3%² (16,3% σε δημοσιευμένη βάση), ή 20,0% αναπροσαρμόζοντας για το υπερβάλλον κεφάλαιο CET1, εντός του στόχου ύψους ~15% που έχουμε θέσει για το έτος
- **Ο ισχυρός Ισολογισμός μας παρέχει ασφάλεια σε περιόδους αβεβαιότητας και στρατηγική ευελιξία**
 - Παρά τη γεωπολιτική αβεβαιότητα, οι **εκταμιεύσεις** κατά το Α' τρίμηνο 2026 παρουσίασαν επιτάχυνση σε σχέση με το Α' τρίμηνο 2025, σημειώνοντας αύξηση κατά σχεδόν 50% σε ετήσια βάση, οδηγώντας σε **πιστωτική επέκταση** ύψους +€0,5 δισ. σε τριμηνιαία βάση σε ένα εποχικά αδύναμο τρίμηνο. Οι εκταμιεύσεις τον Απρίλιο 2026 παρέμειναν υψηλές, ενισχύοντας την εμπιστοσύνη μας όσον αφορά στην επίτευξη του στόχου μας για το έτος. Η πιστωτική επέκταση το Α' τρίμηνο 2026 οφείλεται κυρίως στην Εταιρική Τραπεζική, ενώ η Λιανική Τραπεζική συνέβαλε επίσης θετικά (εκταμιεύσεις +30% περίπου σε ετήσια βάση), αποτυπώνοντας την αύξηση του μεριδίου αγοράς μας στα στεγαστικά δάνεια, τα δάνεια προς μικρές επιχειρήσεις και τα καταναλωτικά δάνεια
 - Οι **καταθέσεις** αυξήθηκαν κατά +€2 δισ. σε ετήσια βάση, χάρη στην αύξηση των καταθέσεων όψεως και ταμειυτηρίου, ενώ η μετακύλιση προθεσμιακών καταθέσεων προς τα αμοιβαία κεφάλαια της Τράπεζας συνεχίζεται παράλληλα με την εντυπωσιακή αύξηση των μεριδίων αγοράς μας στα αμοιβαία κεφάλαια κατά >7 π.μ. από το τέλος του 2023 και >70 μ.β. από την αρχή του έτους, με πολλαπλά οφέλη τόσο στα έσοδα από προμήθειες όσο και στο μίγμα και το κόστος χρηματοδότησής μας
 - Τα **επιτόκια προθεσμιακών καταθέσεων** κινήθηκαν σταθεροποιητικά σε τριμηνιαία βάση, με το **συνολικό κόστος χρηματοδότησης** της Τράπεζας να διαμορφώνονται σε <70 μ.β., αντανakλώντας το μίγμα καταθέσεών μας
 - Η αύξηση των **χρεογράφων σταθερής απόδοσης** σε ~€25 δισ. αποτυπώνει τη δυναμική του Ισολογισμού μας, αξιοποιώντας τη ρευστότητά μας προς όφελος των μελλοντικών καθαρών επιτοκιακών μας εσόδων, παράλληλα με τη πιστωτική μας επέκταση
 - Ο **δείκτης ΜΕΑ** διαμορφώθηκε σε **2,4%**, αποτυπώνοντας τις ευνοϊκές τάσεις στην ποιότητα του δανειακού μας χαρτοφυλακίου. Οι δείκτες κάλυψης από προβλέψεις παραμένουν από τους υψηλότερους στην Ευρώπη σε όλα τα Στάδια δανείων, ενισχύοντας την ανθεκτικότητα της Τράπεζας σε περιόδους αβεβαιότητας

¹ Εξαιρώντας μη επαναλαμβανόμενα έσοδα/δαπάνες | ² Ομαλοποιώντας για τα υψηλά έσοδα από χρηματοοικονομικές πράξεις του Α' τριμήνου 2026

- **Ο δείκτης CET1 ανήλθε σε 17,4%, με το Συνολικό Δείκτη Κεφαλαιακής Επάρκειας να διαμορφώνεται σε 21,1%**
 - Η οργανική δημιουργία κεφαλαίου παρέμεινε ισχυρή το Α' τρίμηνο 2026 (+40 μ.β. σε τριμηνιαία βάση), με τον **δείκτη CET1** να ανέρχεται σε 18,4%, μετά από πρόβλεψη για διανομή ύψους 60%³. Λαμβάνοντας υπόψη την έκτακτη επαναγορά ιδίων μετοχών ύψους €300 εκατ.⁴ που ξεκινά τον Ιούνιο, ο δείκτης CET1 και ο Συνολικός Δείκτης Κεφαλαιακής Επάρκειας διαμορφώνονται σε 17,4% και 21,1%, αντίστοιχα
 - Ο **δείκτης MREL** του Ομίλου ανήλθε σε 28,8%, υπερβαίνοντας την απαίτηση MREL ύψους 26,7%
- **Το Πρόγραμμα Μετασχηματισμού μας συμβάλλει στην επίτευξη διατηρήσιμων αποτελεσμάτων**
 - Στην **Εταιρική Τραπεζική**, επιταχύνουμε τη χορήγηση δανείων μέσω του Ταμείου Ανάκαμψης και Ανθεκτικότητας (TAA) και των διεθνών επιχειρηματικών χρηματοδοτήσεων, ενώ ενισχύουμε περαιτέρω τα έσοδα από προμήθειες, προσφέροντας ψηφιακές λύσεις και επεκτείνοντας τις υπηρεσίες μας στις Διεθνείς Αγορές για τους εταιρικούς πελάτες μας
 - Στη **Λιανική Τραπεζική**, ενισχύουμε το μοντέλο εξυπηρέτησης των μικρών & μεσαίων επιχειρήσεων με νέους ρόλους πωλήσεων, ενώ συνεχίζουμε να αυξάνουμε τις πωλήσεις σε όλα τα κανάλια, αξιοποιώντας νέα εργαλεία στα καταστήματα και επεκτείνοντας τις εφαρμογές Τεχνητής Νοημοσύνης στις υπηρεσίες Digital Banking και Contact Centre
 - Εδραιώνουμε την ηγετική μας θέση στην **ψηφιακή τραπεζική** με >4,6 εκατομμύρια εγγεγραμμένους χρήστες στα ψηφιακά μας κανάλια και περισσότερους από 3,3 εκατομμύρια ενεργούς χρήστες, υποστηριζόμενοι από την αναβαθμισμένη εφαρμογή Mobile Banking για Ιδιώτες, τη νέα πλατφόρμα Business Internet Banking για επιχειρήσεις, και τη βελτιωμένη εφαρμογή "Next" που απευθύνεται σε πελάτες νεαρής ηλικίας
 - Η μετάπτωση στο νέο **Σύστημα Βασικών Τραπεζικών Εργασιών (Core Banking System)** βαίνει προς ολοκλήρωση. Παράλληλα, προχωρούμε με συνέπεια στην αντικατάσταση των συστημάτων διαχείρισης ροής εργασιών (workflow platforms) και στην υιοθέτηση τεχνολογιών Τεχνητής Νοημοσύνης (AI) σε όλο τον οργανισμό, ενώ βελτιώνουμε περαιτέρω τις υποστηρικτικές λειτουργίες back office
- **Στρατηγική ESG**
 - Αναφορικά με το **Περιβάλλον και το Κλίμα**, συνεχίζουμε να χρηματοδοτούμε την ενεργειακή μετάβαση της ελληνικής οικονομίας και να προσφέρουμε λύσεις βιώσιμης χρηματοδότησης σε επιχειρήσεις και ιδιώτες. Παράλληλα, προωθούμε τον μετασχηματισμό των λειτουργιών μας, ευθυγραμμισμένοι με το όραμα της Τράπεζας για μηδενικό ισοζύγιο άνθρακα, τη στρατηγική απανθρακοποίησης και τους ενδιάμεσους στόχους που έχουμε θέσει
 - Αναφορικά με την **Κοινωνική Στρατηγική**, συνεχίζουμε να επενδύουμε σε πρωτοβουλίες με ουσιαστικό κοινωνικό αντίκτυπο. Μεταξύ άλλων, εγκαινιάζουμε τη 2η φάση του προγράμματος «Μαριέττα Γιαννάκου», με στόχο την ολοκλήρωση ~670 ανακαινίσεων σχολικών κτιρίων την περίοδο 2025–2026, ωφελώντας περισσότερους από 145.000 μαθητές σε όλη τη χώρα. Παράλληλα, προχωρούμε στην ανακαίνιση και ενεργειακή αναβάθμιση του Ολυμπιακού Κολυμβητηρίου της Αθήνας, σε συνεργασία με την Ελληνική Ολυμπιακή Επιτροπή, στηρίζοντας την προετοιμασία των εθνικών ομάδων υδατοσφαίρισης και κολύμβησης ενόψει των Ολυμπιακών Αγώνων του 2028, ενώ δημιουργούμε σύγχρονες εγκαταστάσεις για τους κατοίκους της Αθήνας

³ Το ύψος των διανομών για το οικονομικό έτος 2026 θα καθοριστεί στο τέλος του 2026 και τελεί υπό την αίρεση λήψης όλων των απαραίτητων κανονιστικών εγκρίσεων, συμπεριλαμβανομένης της Ετήσιας Γενικής Συνέλευσης του 2027 | ⁴ Υπό την αίρεση λήψης όλων των απαραίτητων κανονιστικών εγκρίσεων



Η ελληνική οικονομία εισήλθε στο 2026 υποστηριζόμενη από την ισχυρή κεκτημένη δυναμική και τα βελτιωμένα θεμελιώδη μεγέθη της, παραμένοντας σε τροχιά ισχυρής ανάπτυξης και υπεραπόδοσης έναντι της Ευρωζώνης για ακόμη ένα έτος. Εν μέσω αναζωπύρωσης της γεωπολιτικής αβεβαιότητας, η Ελλάδα επωφελείται από την αυξημένη προσαρμοστικότητα της, στηριζόμενη σε ισχυρά δημοσιονομικά αποθέματα και τη βελτιωμένη χρηματοοικονομική θέση του ιδιωτικού τομέα. Βασικοί θετικοί καταλύτες είναι η κορύφωση της αξιοποίησης των πόρων του Ταμείου Ανάκαμψης και Ανθεκτικότητας (TAA), οι ευνοϊκές συνθήκες χρηματοδότησης και το σημαντικό απόθεμα επενδυτικών έργων που βρίσκονται σε φάση υλοποίησης. Ταυτόχρονα, οι διαρθρωτικές βελτιώσεις στον τομέα της ενέργειας, καθώς και η διαφοροποίηση των εξαγωγών και της τουριστικής ζήτησης ενισχύουν περαιτέρω την ανθεκτικότητα έναντι των αναδυόμενων κινδύνων, επιτρέποντας στην Ελλάδα να παραμείνει στο ανοδικό στάδιο του επενδυτικού κύκλου.

Σε αυτό το πλαίσιο, η επίδοση της Τράπεζας κατά τους πρώτους τρεις μήνες του 2026 αντικατοπτρίζει την ισχυρή δυναμική της Ελληνικής οικονομίας και του

Ισολογισμού μας, θέτοντας τις βάσεις για την επίτευξη των στόχων που έχουμε θέσει για το έτος. Κατά το Α' τρίμηνο 2026, τα κέρδη μετά από φόρους ανήλθαν σε €0,34 δισ.¹, ήτοι σε €1,43^{1,2} ανά μετοχή, ενώ η απόδοση ενσώματων ιδίων κεφαλαίων διαμορφώθηκε σε 15,3%^{1,2}, ή 20,0% αναπροσαρμόζοντας για το υπερβάλλον κεφάλαιο CET1. Τα ισχυρά αποτελέσματα της Τράπεζας αντανακλούν την επιταχυνόμενη ανάκαμψη των καθαρών εσόδων από τόκους, ως αποτέλεσμα της υγιούς πιστωτικής επέκτασης, σε συνδυασμό με τη συνεχιζόμενη αύξηση στα έσοδα από προμήθειες και τα λοιπά μη επιτοκιακά έσοδα.

Η κεφαλαιακή μας θέση παραμένει βασικό συγκριτικό μας πλεονέκτημα, συνδυάζοντας τις υψηλές αποδόσεις στους μετόχους μας με τα ισχυρά κεφαλαιακά αποθέματα εν μέσω ενός ρευστού γεωπολιτικού περιβάλλοντος, παρέχοντας ανθεκτικότητα και σημαντική στρατηγική ευελιξία. Με την περίοδο συσσώρευσης κεφαλαίου να έχει ολοκληρωθεί, επικεντρωνόμαστε πλέον στην ενεργή αξιοποίηση του πλεονάζοντος κεφαλαίου μας. Στο πλαίσιο αυτής της στρατηγικής, ο δείκτης CET1 διαμορφώθηκε σε 17,4%³ το Α' τρίμηνο 2026, ενσωματώνοντας την υψηλότερη διανομή κερδών στον ελληνικό τραπεζικό κλάδο συνολικού ύψους €1 δισ.⁴ μέσω μερίσματος σε μετρητά και επαναγοράς ιδίων μετοχών, επιβεβαιώνοντας τη δέσμευσή μας για προοδευτική αξιοποίηση των κεφαλαιακών μας αποθεμάτων.

Παράλληλα, προχωρήσαμε σε ένα σημαντικό βήμα για την ενίσχυση της δημιουργίας εσόδων από προμήθειες, υπογράφοντας Μνημόνιο Συνεργασίας που αποτυπώνει την πρόθεσή μας να προχωρήσουμε σε μακροχρόνια στρατηγική συνεργασία στον τομέα του bancassurance με την Allianz, έναν από τους κορυφαίους ασφαλιστικούς ομίλους παγκοσμίως. Το Μνημόνιο Συνεργασίας προβλέπει επίσης την πρόθεσή μας να αποκτήσουμε μειοψηφική συμμετοχή 30% στην Allianz Ευρωπαϊκή Πίστη, υπό την αίρεση λήψεως των απαραίτητων κανονιστικών εγκρίσεων. Η στρατηγική αυτή συνεργασία αναμένεται να ενισχύσει σημαντικά τα έσοδα από ασφαλιστικές δραστηριότητες (~4x), αξιοποιώντας ένα ολοκληρωμένο και ανταγωνιστικό χαρτοφυλάκιο προϊόντων, καθώς και την τεχνογνωσία και τις προηγμένες ψηφιακές δυνατότητες της Allianz. Σε επίπεδο κερδοφορίας, θα συμβάλει στην αύξηση της απόδοσης ενσώματων ιδίων κεφαλαίων κατά >50 μ.β., ενισχύοντας τα κέρδη ανά μετοχή κατά +4%. Επιπλέον, ενισχύει την ικανότητά μας να παρέχουμε βελτιωμένες, πελατοκεντρικές ασφαλιστικές λύσεις, διατηρώντας παράλληλα ένα μοντέλο χαμηλών κεφαλαιακών απαιτήσεων, συμβάλλοντας έτσι στη βιώσιμη αύξηση των κερδών και τη δημιουργία μακροπρόθεσμης αξίας για τους μετόχους μας.

Εν μέσω αυξημένης γεωπολιτικής αβεβαιότητας, η στρατηγική μας προτεραιότητα παραμένει σαφής: να ενισχύσουμε τον ρόλο μας ως αξιόπιστου χρηματοοικονομικού εταίρου της ελληνικής οικονομίας, ενώ παράλληλα εξελισσόμαστε ως ένας προοδευτικός και τεχνολογικά προηγμένος οργανισμός. Καθώς ολοκληρώνουμε τη μετάβαση στο νέο Σύστημα Βασικών Τραπεζικών Εργασιών, βρισκόμαστε σε πλεονεκτική θέση έναντι άλλων ευρωπαϊκών τραπεζών, καθώς έχουμε τη δυνατότητα για ταχύτερη ανάπτυξη καινοτόμων προϊόντων και περαιτέρω ενίσχυση της λειτουργικής μας ανθεκτικότητας. Ταυτόχρονα, οι συνεχείς επενδύσεις στους ανθρώπους μας και η προώθηση του ψηφιακού μας μετασχηματισμού βελτιώνουν την αποτελεσματικότητα σε όλα τα επίπεδα του οργανισμού, διασφαλίζοντας υπηρεσίες υψηλής ποιότητας για τους πελάτες μας. Αυτές οι προσπάθειες ενισχύουν την ικανότητά μας να επεκτείνουμε συστηματικά το δανειακό μας χαρτοφυλάκιο, να στηρίζουμε πιο αποτελεσματικά τα νοικοκυριά και τις επιχειρήσεις και να αντιμετωπίζουμε με σιγουριά τη γεωπολιτική αστάθεια, δημιουργώντας αξία για τους πελάτες και τους μετόχους μας.”

Παύλος Μουλινάς
Διευθύνων Σύμβουλος ETE

1 Εξαιρώντας μη επαναλαμβανόμενα έσοδα/δαπάνες | 2 Ομοιοποιώντας για τα υψηλά έσοδα από χρηματοοικονομικές πράξεις του Α' τριμήνου 2026 | 3 Λαμβάνοντας υπόψη την έκτακτη επαναγορά ιδίων μετοχών ύψους €300 εκατ. που ξεκινά τον Ιούνιο, υπό την αίρεση λήψεως όλων των απαραίτητων κανονιστικών εγκρίσεων | 4 Περιλαμβάνει το ενδιάμεσο μέρισμα σε μετρητά ύψους €200 εκατ. που καταβλήθηκε τον Νοέμβριο 2025 και το υπολειπόμενο μέρισμα σε μετρητά ύψους €264 εκατ. για το οικονομικό έτος 2025 που θα καταβληθεί στις 12 Ιουνίου 2026, καθώς και τα προγράμματα τακτικής επαναγοράς ιδίων μετοχών ύψους €232 εκατ. και έκτακτης επαναγοράς ιδίων μετοχών ύψους €300 εκατ. που θα ξεκινήσουν τον Ιούνιο 2026, υπό την αίρεση λήψεως όλων των απαραίτητων κανονιστικών εγκρίσεων

Κατάσταση Αποτελεσμάτων Όμιλος (€ εκατ.)	Α' τρίμηνο 2026	Α' τρίμηνο 2025	Δ (%)	Δ' τρίμηνο 2025	Δ (%)
Καθαρά έσοδα από τόκους	541	548	-1,3%	530	2,0%
Καθαρά έσοδα από προμήθειες	114	106	7,6%	133	-14,4%
Οργανικά έσοδα	655	654	0,1%	663	-1,3%
Έσοδα από χρημ/κές πράξεις & λοιπά έσοδα	61	94	-35,3%	29	>100%
Καθαρά λειτουργικά έσοδα	716	748	-4,4%	692	3,5%
Δαπάνες προσωπικού	(132)	(121)	8,8%	(131)	1,0%
Διοικητικά και λοιπά έξοδα	(62)	(56)	9,6%	(76)	-19,0%
Αποσβέσεις	(52)	(49)	6,1%	(57)	-8,1%
Λειτουργικές δαπάνες	(246)	(227)	8,4%	(263)	-6,7%
Οργανικά κέρδη προ προβλέψεων	409	428	-4,3%	400	2,4%
Κέρδη προ προβλέψεων	470	522	-9,9%	428	9,8%
Προβλέψεις για κάλυψη πιστωτικού & λοιπών κινδύνων	(41)	(42)	-2,6%	(55)	-24,8%
Λειτουργικά κέρδη	429	480	-10,6%	373	14,9%
Φόροι και δικαιώματα μειοψηφίας	(85)	(98)	-13,3%	(93)	-8,8%
Κέρδη μετά από φόρους¹	344	381	-9,9%	280	22,8%
Αναλογούσα κέρδη μετά από φόρους	272²	301	-9,5%	275	-1,1%

¹ Εξαιρώντας μη επαναλαμβανόμενα έσοδα/δαπάνες | ² Στα μη επαναλαμβανόμενα έξοδα του Α' τριμήνου 2026 περιλαμβάνονται το κόστος της Εθελουσίας Εξόδου Προσωπικού ύψους ~€60 εκατ. και η ασφαλιστική εισφορά για τον ΛΕΠΕΤΕ στο e-ΕΦΚΑ ύψους €10 εκατ.

Κατάσταση Χρηματοοικονομικής Θέσης ¹ Όμιλος (€ εκατ.)	Α' τρίμηνο 2026	Δ' τρίμηνο 2025	Γ' τρίμηνο 2025	Β' τρίμηνο 2025	Α' τρίμηνο 2025
Σύνολο Ενεργητικού ¹	82.699	78.886	76.727	77.590	75.322
Δάνεια (προ προβλέψεων)	41.187	40.543	38.331	38.211	37.021
Σωρευμένες προβλέψεις	(1.020)	(984)	(941)	(938)	(915)
Δάνεια (μετά από προβλέψεις)²	40.167	39.559	37.390	37.273	36.106
Εξυπηρετούμενα δάνεια	37.714	36.956	34.688	34.439	33.574
Χαρτοφυλάκιο επενδύσεων	24.778	22.196	21.531	20.624	20.422
Καταθέσεις	58.543	59.613	58.336	58.243 ³	56.523
Ενσώματα ίδια κεφάλαια	8.505	8.344⁴	8.311	8.112⁵	8.159

¹ Περιλαμβάνει μη κυκλοφορούντα περιουσιακά στοιχεία προοριζόμενα προς πώληση ύψους €0,1 δισ. | ² Περιλαμβάνει τα ομόλογα υψηλής εξασφάλισης Frontier (€2,5 δισ. το Α' τρίμηνο 2026) | ³ Αναπροσαρμόζοντας για τις καταθέσεις €1 δισ. του ΕΦΚΑ που μεταφέρθηκαν στην ΤΓΕ την 01.07.25 | ⁴ Περιλαμβάνει το ενδιάμεσο μέρισμα ύψους €200 εκατ. το οποίο πληρώθηκε τον Νοέμβριο 2025 | ⁵ Περιλαμβάνει το μέρισμα του 2024 ύψους €405 εκατ. το οποίο πληρώθηκε τον Ιούνιο 2025

Κύριοι Δείκτες Όμιλος	Α' τρίμηνο 2026	Δ' τρίμηνο 2025	Γ' τρίμηνο 2025	Β' τρίμηνο 2025	Α' τρίμηνο 2025
Ρευστότητα					
Δείκτης Δάνεια προς Καταθέσεις	69%	66%	63%	63%	64%
Δείκτης Κάλυψης Ρευστότητας (LCR)	237%	236%	249%	248%	259%
Δείκτης Καθαρής Σταθερής Χρηματοδότησης (NSFR)	144%	146%	147%	148%	146%
Κερδοφορία					
Καθαρό επιτοκιακό περιθώριο (μ.β.)	272	276	280	282	291
Δείκτης κόστους προς έσοδα	34,3%	38,1%	36,3%	32,1%	30,3%
Κόστος πιστωτικού κινδύνου (μ.β.)	39	39	37	40	46
Απόδοση ενσώματων ιδίων κεφαλαίων ¹	15,3% ²	13,4%	14,6% ²	15,3% ²	16,5% ²
Ποιότητα δανειακού χαρτοφυλακίου					
Δείκτης ΜΕΑ	2,4%	2,4%	2,5%	2,5%	2,6%
Δείκτης κάλυψης ΜΕΑ	107%	106%	101%	100%	97%
Δείκτης κάλυψης δανείων Σταδίου 3	56%	56%	56%	55%	54%
Κεφαλαιακή επάρκεια					
Δείκτης CET1 ³	17,4% ⁴	18,8%	19,0%	18,9%	18,7%
Συνολικός Δείκτης Κεφαλαιακής Επάρκειας ³	21,1% ⁴	21,5%	21,8%	21,7%	21,5%
Σταθμισμένα στοιχεία ενεργητικού (€ δισ.)	41,1	39,8	38,2	38,1	37,4

¹ Επί κερδών μετά φόρων, εξαιρώντας μη επαναλαμβανόμενα έσοδα/δαπάνες προς μέσο όρο ενσώματων ιδίων κεφαλαίων | ² Ομαλοποιώντας για τα υψηλά έσοδα από χρηματοοικονομικές πράξεις | ³ Περιλαμβάνουν τα κέρδη της περιόδου, μετά από πρόβλεψη για διανομή στους μετόχους, υπό την αίρεση της έγκρισης της Ετήσιας Γενικής Συνέλευσης και λοιπών κανονιστικών εγκρίσεων | ⁴ Λαμβάνοντας υπόψη την έκτακτη επαναγορά ιδίων μετοχών ύψους €300 εκατ. που ξεκινά τον Ιούνιο, υπό την αίρεση λήψης όλων των απαραίτητων κανονιστικών εγκρίσεων

Κατάσταση Αποτελεσμάτων Ελλάδα (€ εκατ.)	Α' τρίμηνο 2026	Α' τρίμηνο 2025	Δ (%)	Δ' τρίμηνο 2025	Δ (%)
Καθαρά έσοδα από τόκους	517	524	-1,2%	508	1,8%
Καθαρά έσοδα από προμήθειες	110	102	7,5%	130	-15,4%
Οργανικά έσοδα	627	626	0,2%	638	-1,7%
Έσοδα από χρημ/κές πράξεις & λοιπά έσοδα	60	94	-36,0%	27	>100%
Καθαρά λειτουργικά έσοδα	687	720	-4,5%	665	3,3%
Δαπάνες προσωπικού	(123)	(114)	8,5%	(122)	1,3%
Διοικητικά και λοιπά έξοδα	(56)	(51)	9,7%	(69)	-18,2%
Αποσβέσεις	(51)	(48)	6,7%	(55)	-7,8%
Λειτουργικές δαπάνες	(231)	(213)	8,4%	(246)	-6,2%
Οργανικά κέρδη προ προβλέψεων	397	413	-4,0%	392	1,1%
Κέρδη προ προβλέψεων	457	507	-9,9%	419	8,9%
Προβλέψεις για κάλυψη πιστωτικού & λοιπών κινδύνων	(41)	(40)	1,0%	(58)	-30,4%
Λειτουργικά κέρδη	416	467	-10,9%	361	15,3%
Φόροι και δικαιώματα μειοψηφίας	(83)	(95)	-12,8%	(92)	-9,9%
Κέρδη μετά από φόρους¹	333	372	-10,4%	269	23,9%
Αναλογούντα κέρδη μετά από φόρους	261²	361	-27,6%	264	-0,8%

¹ Εξαιρώντας μη επαναλαμβανόμενα έσοδα/δαπάνες | ² Στα μη επαναλαμβανόμενα έσοδα του Α' τριμήνου 2026 περιλαμβάνονται το κόστος της Εθελουσίας Εξόδου Προσωπικού ύψους ~€60 εκατ. και η ασφαλιστική εισφορά για τον ΛΕΠΕΤΕ στο e-ΕΦΚΑ ύψους €10 εκατ.

Κατάσταση Αποτελεσμάτων Διεθνείς δραστηριότητες (€ εκατ.)	Α' τρίμηνο 2026	Α' τρίμηνο 2025	Δ (%)	Δ' τρίμηνο 2025	Δ (%)
Καθαρά έσοδα από τόκους	24	25	-4,5%	22	6,8%
Καθαρά έσοδα από προμήθειες	4	4	8,3%	3	30,0%
Οργανικά έσοδα	28	28	-2,8%	25	9,6%
Έσοδα από χρημ/κές πράξεις & λοιπά έσοδα	1	0	>100%	1	-30,8%
Καθαρά λειτουργικά έσοδα	28	29	-0,7%	26	7,6%
Δαπάνες προσωπικού	(9)	(8)	14,5%	(9)	-3,3%
Διοικητικά και λοιπά έξοδα	(5)	(5)	8,3%	(7)	-26,8%
Αποσβέσεις	(1)	(1)	-14,3%	(2)	-20,0%
Λειτουργικές δαπάνες	(15)	(14)	9,4%	(18)	-14,2%
Οργανικά κέρδη προ προβλέψεων	12	15	-14,5%	8	65,3%
Κέρδη προ προβλέψεων	13	15	-10,1%	9	51,1%
Προβλέψεις για κάλυψη πιστωτικού & λοιπών κινδύνων	(1)	(2)	-68,2%	3	--
Λειτουργικά κέρδη	13	13	0,0%	12	3,3%
Φόροι και δικαιώματα μειοψηφίας	(2)	(3)	-29,6%	(1)	90,0%
Κέρδη μετά από φόρους¹	11	10	8,1%	11	-4,5%
Αναλογούντα κέρδη μετά από φόρους	11	(60)²	--	12	-7,8%

¹ Εξαιρώντας μη επαναλαμβανόμενα έσοδα/δαπάνες | ² Περιλαμβάνει σωρευμένες ζημιές ύψους €70 εκατ. σχετιζόμενες με το κλείσιμο της θυγατρικής μας στην Αίγυπτο (NBG Egypt) που αντανακλούν συναλλαγματικές διαφορές, οι οποίες ανατινάζονται από την καθαρή θέση στην κατάσταση αποτελεσμάτων, με μηδενική επίπτωση στα ίδια κεφάλαια και τα CET1 κεφάλαια του Ομίλου

Κερδοφορία

Τα **κέρδη μετά φόρων**¹ διαμορφώθηκαν σε €344 εκατ. το Α' τρίμηνο 2026, αυξημένα κατά +23% σε τριμηνιαία βάση, αντανakλώντας τη συνεχιζόμενη ανάκαμψη των καθαρών εσόδων από τόκους, καθώς και την αύξηση στα έσοδα από προμήθειες και τα λοιπά μη επιτοκιακά έσοδα.

Τα **καθαρά έσοδα από τόκους** ενίσχυσαν περαιτέρω τη δυναμική τους κατά το Α' τρίμηνο 2026, σημειώνοντας αύξηση +2% σε τριμηνιαία βάση στα €541 εκατ., ως αποτέλεσμα της υγιούς επέκτασης του Ενεργητικού μας, ενώ το **καθαρό επιτοκιακό περιθώριο** εμφάνισε σταθεροποιητικές τάσεις, καθώς η συμπίεση στο περιθώριο επιτοκίου δανείων έχει υποχωρήσει. Οι τάσεις αυτές αναμένεται να συνεχιστούν, ενώ μια ανοδική πορεία των βασικών επιτοκίων, εφόσον διατηρηθεί, θα προσφέρει επιπλέον στήριξη. Η συνεχιζόμενη επέκταση του Ισολογισμού μας στα ερχόμενα τρίμηνα δημιουργεί ένα υποστηρικτικό περιβάλλον, ενισχύοντας την εμπιστοσύνη μας στην επίτευξη του στόχου επέκτασης των καθαρών εσόδων από τόκους για το έτος.

Τα **καθαρά έσοδα από προμήθειες** αυξήθηκαν κατά +8% σε ετήσια βάση σε €114 εκατ. το Α' τρίμηνο 2026, ως αποτέλεσμα της Λιανικής Τραπεζικής (+20% σε ετήσια βάση), με αιχμή του δόρατος τα επενδυτικά προϊόντα που αυξήθηκαν κατά σχεδόν +60% σε ετήσια βάση, αναδεικνύοντας την αποτελεσματικότητα της στρατηγικής σταυροειδών πωλήσεων της Τράπεζας και την αυξημένη αποδοχή των πελατών. Ως αποτέλεσμα, ενισχύσαμε σημαντικά το μερίδιο αγοράς μας στα αμοιβαία κεφάλαια κατά +0,7 π.μ. από την αρχή του έτους και +7,0 π.μ. από το τέλος του 2023, αντανakλώντας το ενισχυμένο προϊοντικό χαρτοφυλάκιο και την αυξανόμενη εμπιστοσύνη των πελατών στις δυνατότητες διαχείρισης περιουσίας της Τράπεζας. Σε τριμηνιαία βάση, η μείωση των καθαρών εσόδων από προμήθειες αντανakλά την αρνητική επίδραση βάσης λόγω των ισχυρών εποχικά εκταμιεύσεων το Δ' τρίμηνο 2025.

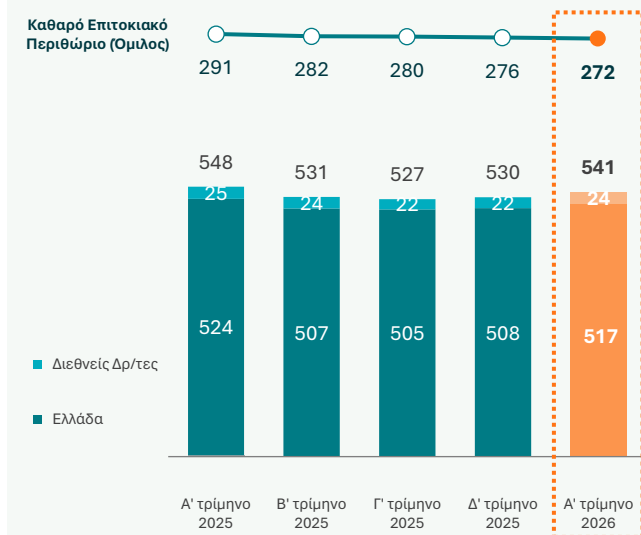
Οι **λειτουργικές δαπάνες** αυξήθηκαν κατά +8% σε ετήσια βάση σε €246 εκατ. το Α' τρίμηνο 2026, αντανakλώντας κυρίως τις δαπάνες προσωπικού, ως αποτέλεσμα των αυξημένων μισθών, κυρίως λόγω των κλαδικών και επιχειρησιακών συλλογικών συμβάσεων εργασίας, καθώς και των επενδύσεών μας σε ανθρώπινο κεφάλαιο μέσω της πρόσληψης νέων στελεχών και της ανάπτυξης δεξιοτήτων, αξιοποιώντας παράλληλα τα Προγράμματα Εθελουσίας Εξόδου Προσωπικού. Η αύξηση των διοικητικών και λοιπών εξόδων αντανakλά δαπάνες σχετιζόμενες με την αναβάθμιση της εμπειρίας του πελάτη, ενώ οι υψηλότερες αποσβέσεις απορρέουν από το στρατηγικό σχέδιο επενδύσεων της Τράπεζας στον τομέα της πληροφορικής που υπερβαίνει το €1 δισ. από το 2020. Οι εν λόγω επενδύσεις, ιδιαίτερως η αντικατάσταση του συστήματος Βασικών Τραπεζικών Εργασιών (Core Banking System), δημιουργούν πολλαπλά οφέλη στην παραγωγικότητα, την εμπορική αποτελεσματικότητα, τις ψηφιακές δυνατότητες, καθώς και την προστασία της Τράπεζας έναντι των κινδύνων του κυβερνοχώρου. Παράλληλα με αυτές τις στρατηγικές επενδύσεις, η συγκράτηση των εξόδων οδήγησε το **δείκτη κόστους προς έσοδα** στο 35,7%² το Α' τρίμηνο 2026 (34,3% σε δημοσιευμένη βάση), εντός του στόχου που έχουμε θέσει για το έτος.

Οι **προβλέψεις για επισφαλείς απαιτήσεις** διαμορφώθηκαν σε €39 εκατ. το Α' τρίμηνο 2026, με το **κόστος πιστωτικού κινδύνου** να ανέρχεται στις 39 μ.β. από 46 μ.β. το Α' τρίμηνο 2025, ευνοϊκά συγκρινόμενο με το στόχο <40 μ.β. που έχουμε θέσει για το έτος. Το κόστος πιστωτικού κινδύνου αποτυπώνει τις ευνοϊκές τάσεις στην ποιότητα του δανειακού μας χαρτοφυλακίου παρά τη γεωπολιτική αβεβαιότητα, ενώ τα ποσοστά κάλυψης από προβλέψεις της Τράπεζας που βρίσκονται στα υψηλότερα επίπεδα της αγοράς σε όλα τα στάδια δανείων ενισχύουν περαιτέρω την ανθεκτικότητά μας.

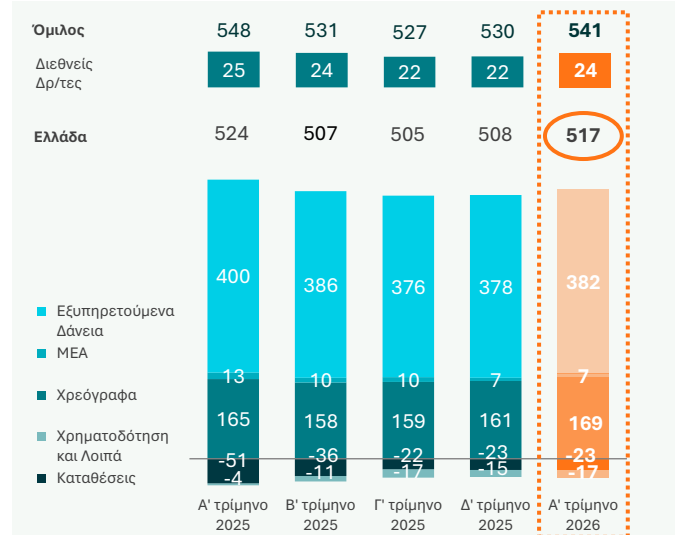
¹Εξαιρώντας μη επαναλαμβανόμενα έσοδα/δαπάνες

²Ομοιοποιώντας για τα υψηλά έσοδα από χρηματοοικονομικές πράξεις το Α' τρίμηνο 2026

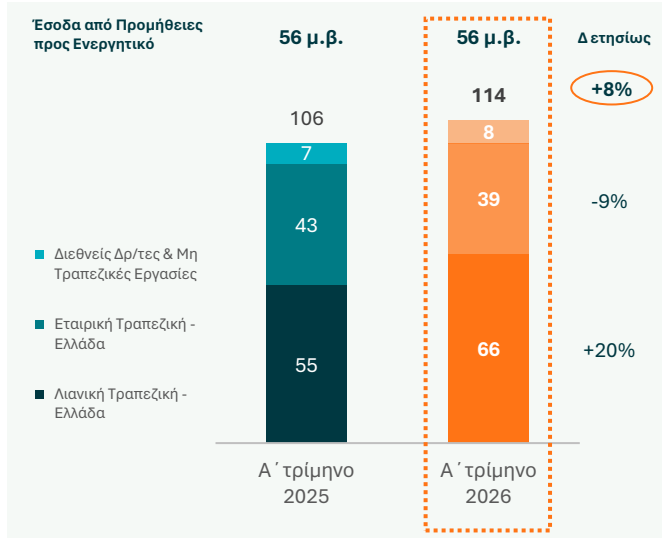
Καθαρά Επιτοκιακά Έσοδα (€ εκατ.) & Περιθώριο (μ.β.)



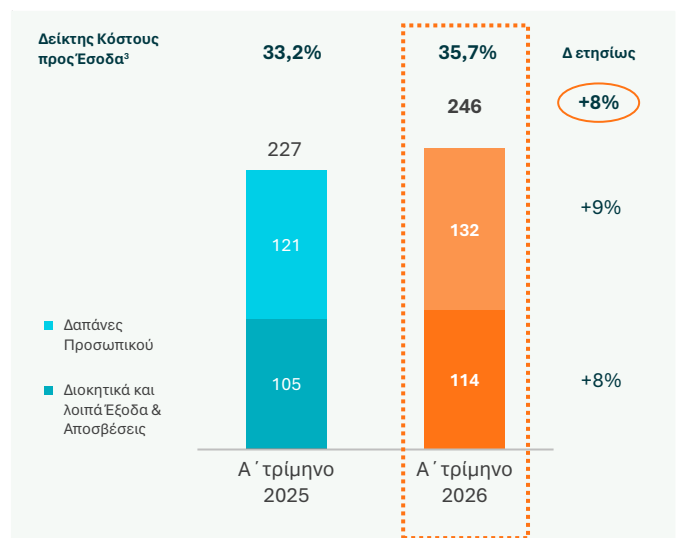
Ανάλυση Καθαρών Επιτοκιακών Εσόδων (€ εκατ.)



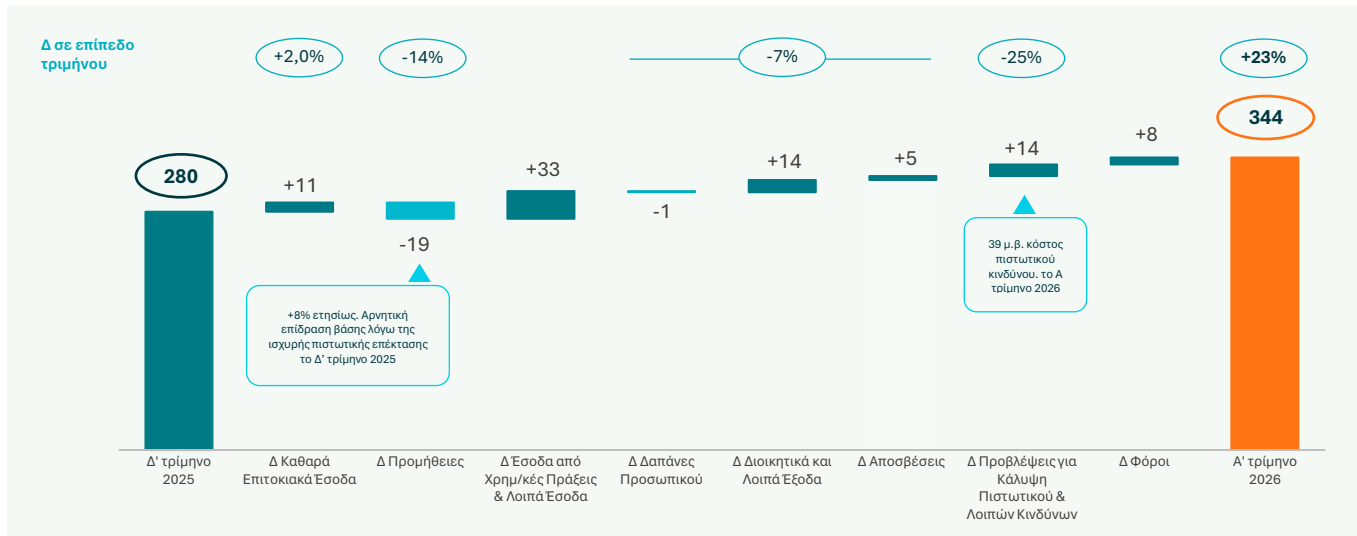
Καθαρά Έσοδα από Προμήθειες (€ εκατ.)



Λειτουργικό Κόστος (€ εκατ.)



Μεταβολή στα Κέρδη μετά Φόρων⁴ (€ εκατ.)



³Όμοιοποιώντας για τα υψηλά έσοδα από χρηματοοικονομικές πράξεις το Α' τρίμηνο 2026 και το Α' τρίμηνο 2025. Σε δημοσιευμένη βάση, ο δείκτης κόστους προς έσοδα ανήλθε σε 34,3% το Α' τρίμηνο 2026 και σε 30,3% το Α' τρίμηνο 2025

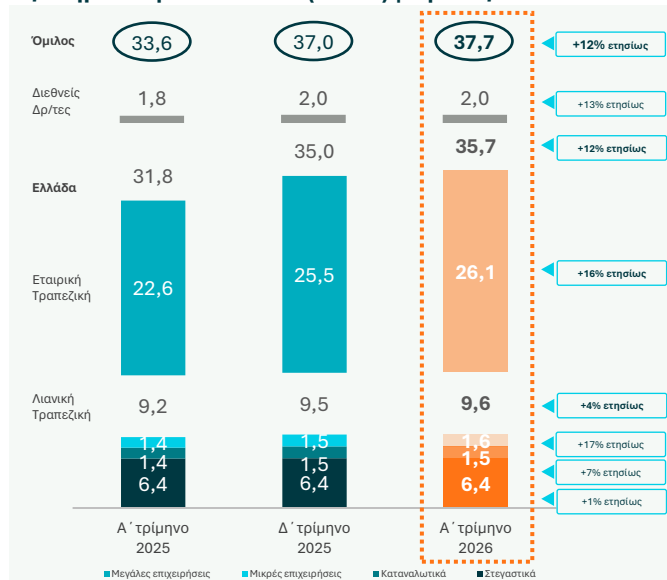
⁴Εξαιρώντας μη επαναλαμβανόμενα έσοδα/δαπάνες

Πιστωτική Επέκταση

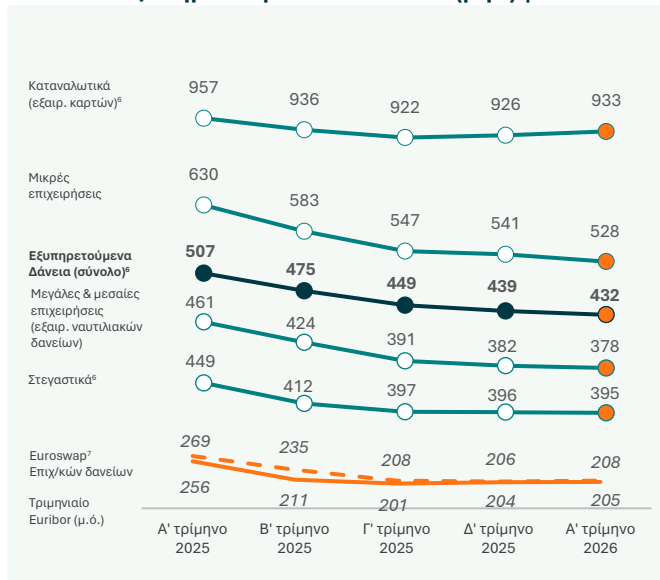
Παρά την γεωπολιτική αβεβαιότητα και την εποχικότητα του Α' τριμήνου 2026, τα **εξυπηρετούμενα δάνεια** σε επίπεδο Ομίλου κατέγραψαν ισχυρή εκκίνηση για το έτος, σημειώνοντας αύξηση ύψους +€0,8 δισ. σε σχέση με το προηγούμενο τρίμηνο, ανερχόμενα σε €37,7 δισ. τον Μάρτιο 2026 (+12% ετησίως).

Αυτή η ισχυρή επίδοση αντικατοπτρίζει τις **εκταμιεύσεις δανείων**⁵ ύψους €2,5 δισ., αυξημένες κατά +47% σε ετήσια βάση, αναδεικνύοντας την ισχυρή ζήτηση για δάνεια και την αποτελεσματικότητα της Τράπεζας στην προσέλκυση υψηλής ποιότητας ευκαιριών χρηματοδότησης. Η Εταιρική Τραπεζική αποτέλεσε το βασικό μοχλό ανάπτυξης, με τις εκταμιεύσεις να αυξάνονται κατά +55% σε ετήσια βάση, εστιάζοντας σε δυναμικούς κλάδους με ισχυρή αναπτυξιακή προοπτική και συνεχιζόμενες ροές επενδύσεων, όπως οι τομείς της ενέργειας/ανανεώσιμων πηγών ενέργειας, της ναυτιλίας και των ξενοδοχείων. Η δυναμική στη Λιανική Τραπεζική ήταν επίσης θετική, με τις εκταμιεύσεις να αυξάνονται κατά +26% σε ετήσια βάση, επικουρούμενες από την ενίσχυση των μεριδίων αγοράς μας στα στεγαστικά δάνεια, τα δάνεια προς μικρές επιχειρήσεις και τα καταναλωτικά δάνεια, αντανακλώντας την ενίσχυση της πελατειακής μας βάσης και την αναβάθμιση των προσφερόμενων προϊόντων και υπηρεσιών της Τράπεζας.

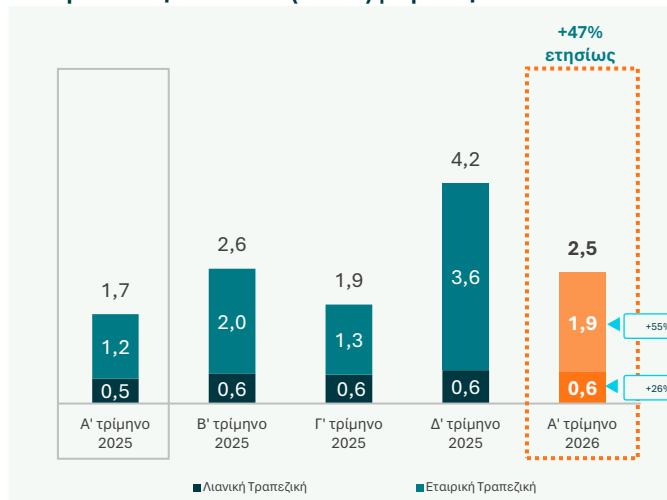
Εξυπηρετούμενα δάνεια (€ δισ.) | Όμιλος



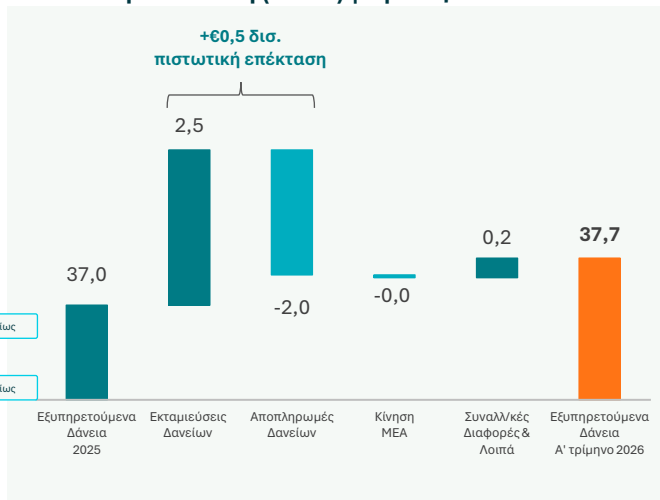
Επιτόκια εξυπηρετούμενων δανείων (μ.β.) | Ελλάδα



Εκταμιεύσεις Δανείων⁵ (€ δισ.) | Όμιλος



Πιστωτική Επέκταση (€ δισ.) | Όμιλος



⁵ Οι εκταμιεύσεις δεν λαμβάνουν υπόψη τις αποπληρωμές ανακυκλούμενων κεφαλαίων κίνησης και την αύξηση αχρησιμοποίητων πιστωτικών ορίων

⁶ Εξαιρουμένων των στεγαστικών και καταναλωτικών δανείων προσωπικού

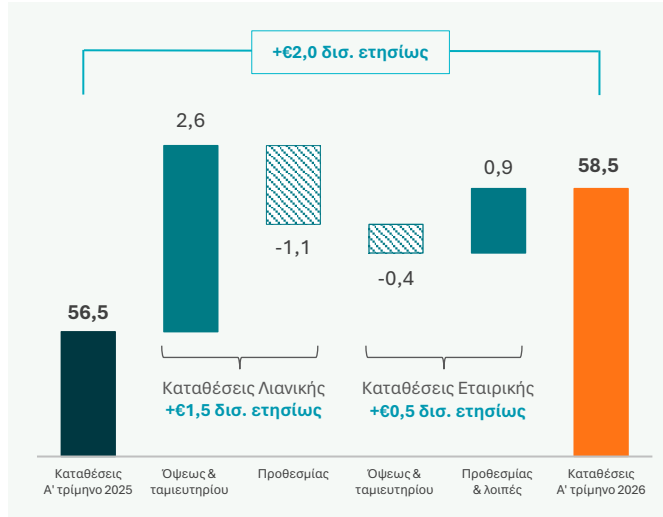
⁷ Η καμπύλη Euroswap σχετίζεται με την τιμολόγηση του βιβλίου επιχειρηματικών δανείων

Ρευστότητα

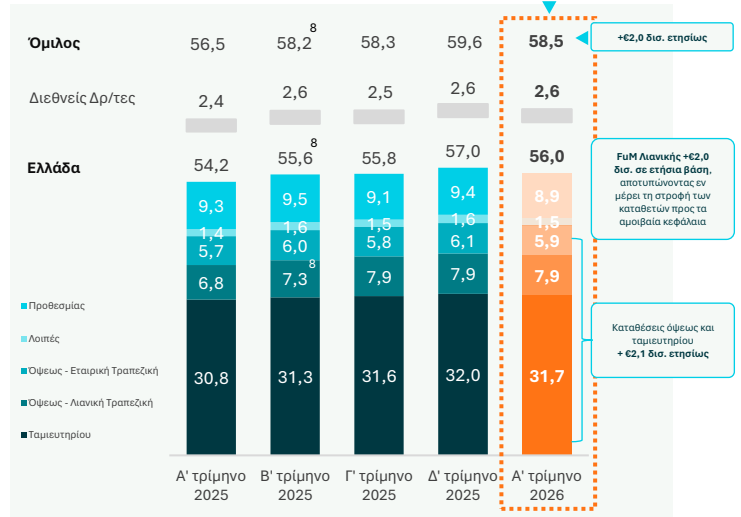
Οι καταθέσεις σε επίπεδο Ομίλου αυξήθηκαν κατά +€2,0 δισ. σε ετήσια βάση, σε €58,5 δισ. τον Μάρτιο 2026, αποτελώντας σχεδόν το 90% της συνολικής καθαρής χρηματοδότησής μας. Στην Ελλάδα, οι καταθέσεις ενισχύθηκαν κατά +€1,8 δισ. ετησίως σε €56,0 δισ., ως αποτέλεσμα των συνεχιζόμενων εισροών καταθέσεων όψεως και ταμειυτηρίου (+2,0 δισ. ετησίως), βελτιώνοντας περαιτέρω το μίγμα των καταθέσεων της Τράπεζας (>80% των καταθέσεων είναι όψεως και ταμειυτηρίου). Παράλληλα συνεχίζεται η μετακύλιση των προθεσμιακών καταθέσεων προς τα αμοιβαία κεφάλαια της Τράπεζας, με τα κεφάλαια υπό διαχείριση (FuM) πελατών Λιανικής να αυξάνονται κατά +€2,0 δισ. σε ετήσια βάση. Η τάση αυτή αντανακλά την αυξανόμενη ζήτηση των πελατών για λύσεις υψηλότερης απόδοσης και υπογραμμίζει την ικανότητά μας να αξιοποιούμε επιτυχώς αυτήν την τάση, επιτυγχάνοντας εντυπωσιακή αύξηση των μεριδίων αγοράς μας, ενώ παράλληλα ενισχύουμε τα έσοδα από προμήθειες και βελτιστοποιούμε τη σύνθεση και το κόστος χρηματοδότησής μας.

Το ισχυρό προφίλ ρευστότητάς μας αποτυπώνεται επίσης στους δείκτες **Κάλυψης Ρευστότητας (LCR)** και **Δανείων προς Καταθέσεις**, οι οποίοι διαμορφώθηκαν σε 237% και 69% τον Μάρτιο 2026, αντίστοιχα.

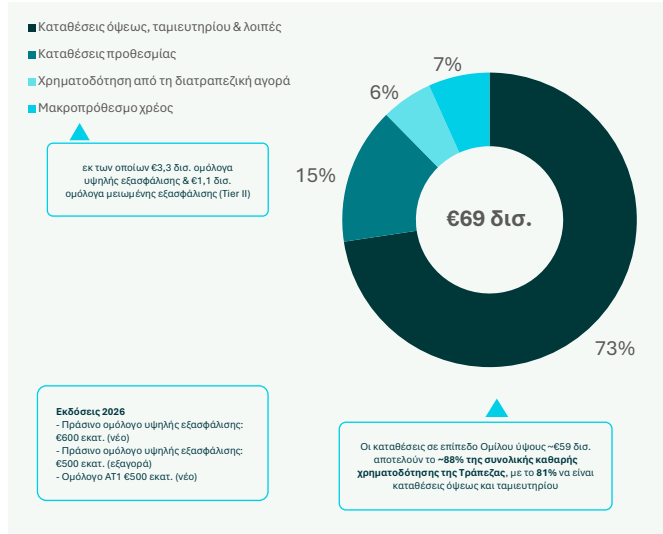
Ροές Καταθέσεων (€ δισ.) | Όμιλος



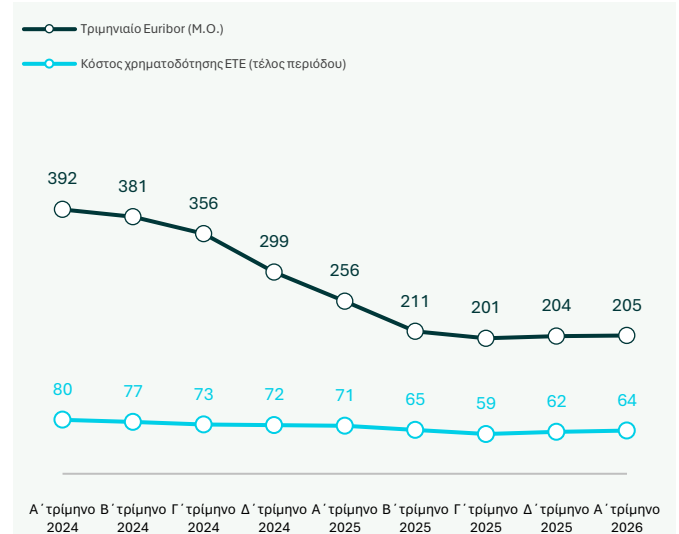
Μεταβολή καταθέσεων (€ δισ.) | Όμιλος



Δομή χρηματοδότησης (%)



Κόστος χρηματοδότησης (μ.β.)

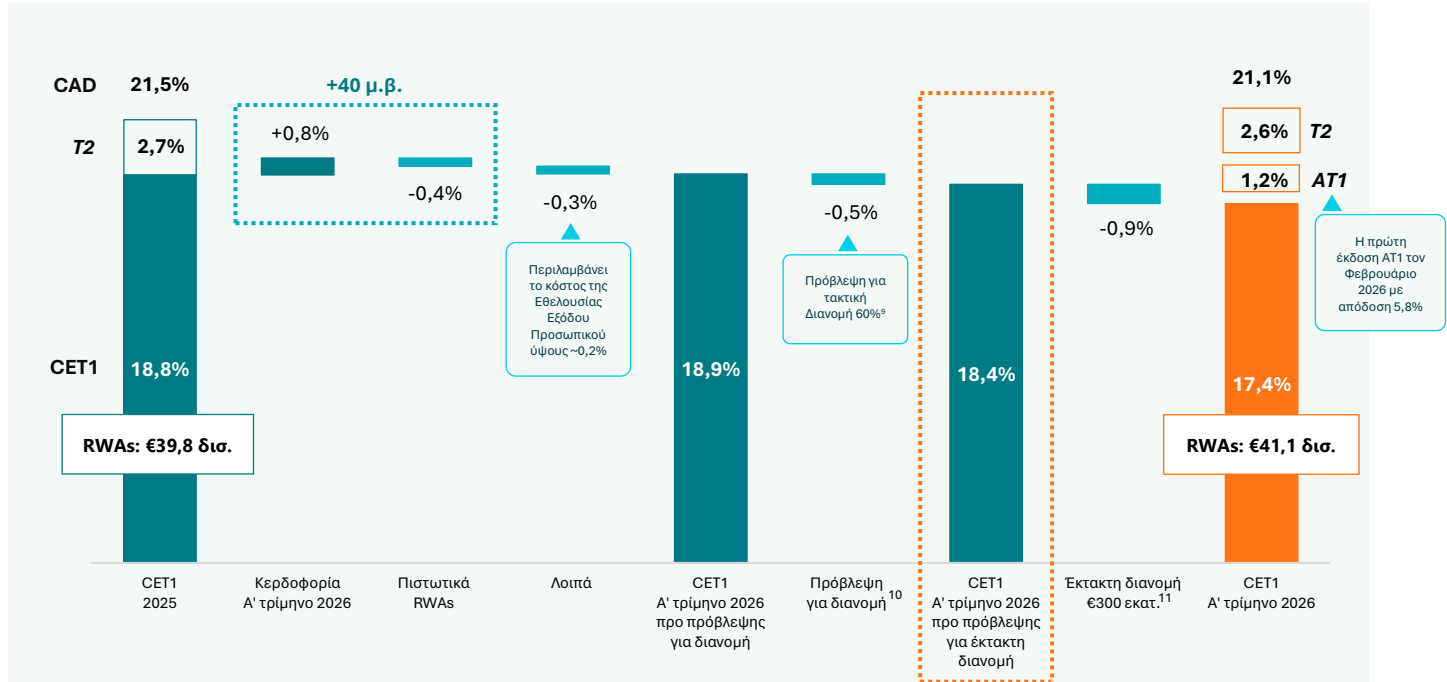


⁸ Αναπροσαρμόζοντας για τις καταθέσεις €1 δισ. του ΕΦΚΑ που μεταφέρθηκαν στην ΤτΕ την 01.07.25

Κεφαλαιακή Επάρκεια

Η οργανική δημιουργία κεφαλαίου παρέμεινε ισχυρή το Α' τρίμηνο 2026 (+40 μ.β. σε τριμηνιαία βάση), με το **δείκτη CET1** να ανέρχεται σε 18,4%, μετά από πρόβλεψη για διανομή ύψους 60%⁹. Λαμβάνοντας υπόψη την έκτακτη επαναγορά ιδίων μετοχών ύψους €300 εκατ. που ξεκινά τον Ιούνιο, ο δείκτης CET1 και ο Συνολικός Δείκτης Κεφαλαιακής Επάρκειας διαμορφώνονται σε 17,4% και σε 21,1%, αντίστοιχα, με τον **δείκτη MREL** του Ομίλου να ανέρχεται σε 28,8%, υπερβαίνοντας την απαίτηση MREL για το 2026 ύψους 26,7%.

Μεταβολή στους δείκτες κεφαλαιακής επάρκειας | Α' τρίμηνο 2026



Ποιότητα Δανειακού Χαρτοφυλακίου

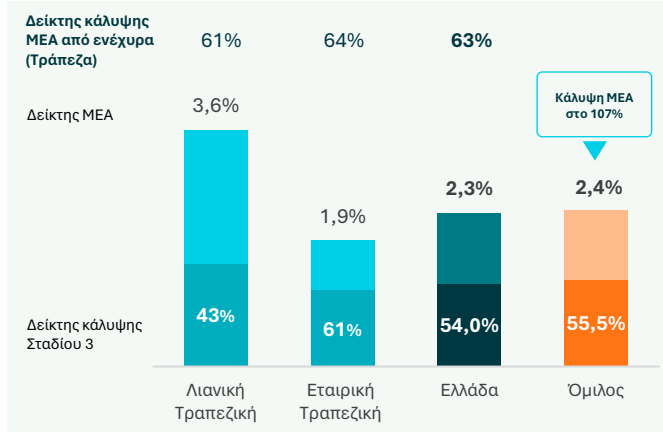
Τα **υπόλοιπα ΜΕΑ** σε επίπεδο Ομίλου ανήλθαν σε €1,0 δισ., με το **δείκτη ΜΕΑ** να διαμορφώνεται σε 2,4%. Οι σχεδόν μηδενικές ροές ΜΕΑ επέτρεψαν τη διατήρηση του κόστους πιστωτικού κινδύνου κάτω από τις 40 μ.β. το Α' τρίμηνο 2026. Ταυτόχρονα, οι **δείκτες κάλυψης από προβλέψεις** της Τράπεζας, από τους υψηλότερους στην Ευρώπη σε όλα τα Στάδια δανείων, συνιστούν ένα ακόμη πλεονέκτημα του Ισολογισμού μας, προσφέροντας προστασία έναντι αναδυόμενων κινδύνων και ενισχύοντας την ανθεκτικότητά μας σε περιόδους αβεβαιότητας.

⁹Το ύψος των διανομών για το οικονομικό έτος 2026 θα καθοριστεί στο τέλος του 2026

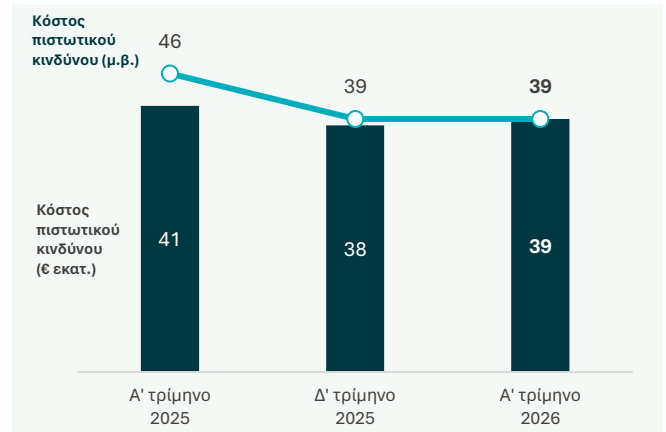
¹⁰Υπό την αίρεση λήψεως όλων των απαραίτητων κανονιστικών εγκρίσεων, συμπεριλαμβανομένης εκείνης της Ετήσιας Γενικής Συνέλευσης του 2027. Περιλαμβάνει την επιτάχυνση της απόσβεσης DTC για εποπτικούς σκοπούς

¹¹Υπό την αίρεση λήψεως όλων των απαραίτητων κανονιστικών εγκρίσεων. Περιλαμβάνει την επιτάχυνση της απόσβεσης DTC για εποπτικούς σκοπούς

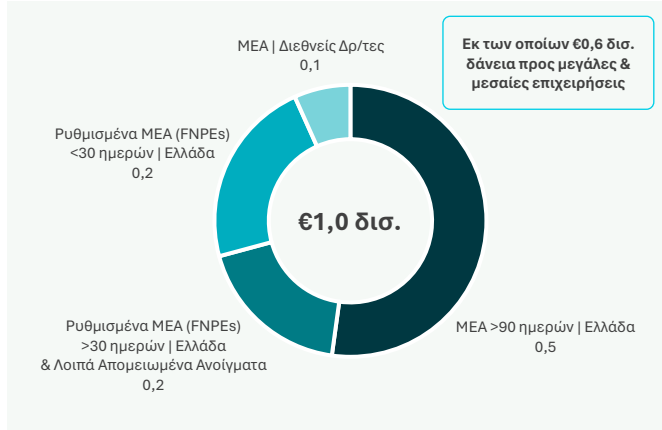
Δείκτες & ποσοστά κάλυψης ΜΕΑ | Α' τρίμηνο 2026



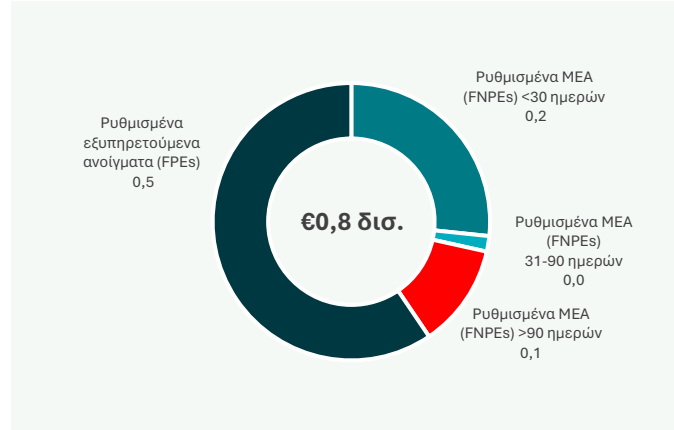
Κόστος Πιστωτικού Κινδύνου (€ δισ., μ.β.) | Όμιλος



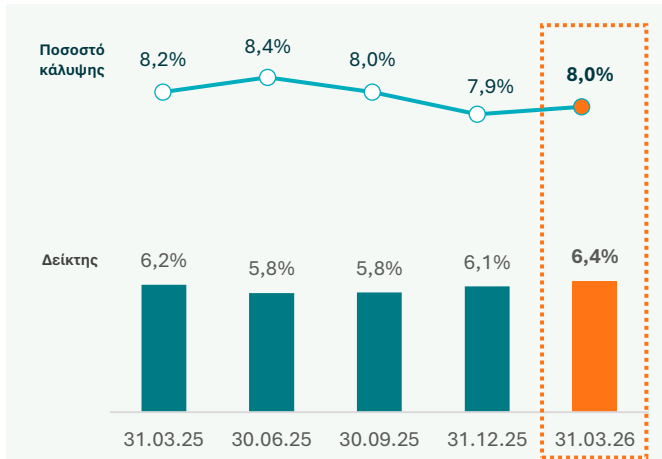
Υπόλοιπα ΜΕΑ (€ δισ., Όμιλος) | Α' Τρίμηνο 2026



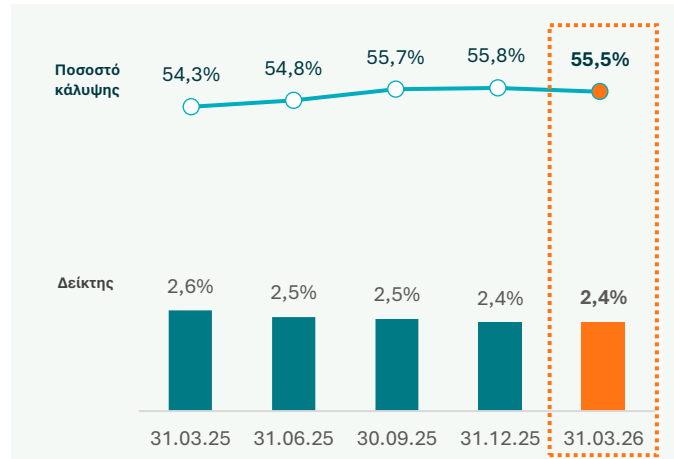
Ρυθμισμένα Δάνεια (€ δισ., Ελλάδα) | Α' Τρίμηνο 2026



Δείκτης και ποσοστό κάλυψης δανείων Σταδίου 2 (%)



Δείκτης και ποσοστό κάλυψης δανείων Σταδίου 3 (%)



Ορισμός των Χρηματοοικονομικών Στοιχείων και των Δεικτών που Χρησιμοποιήθηκαν

Το παρόν Δελτίο Τύπου των Αποτελεσμάτων Α' τριμήνου 2026 παρουσιάζει τα χρηματοοικονομικά αποτελέσματα και άλλες βασικές χρηματοοικονομικές πληροφορίες της Εθνικής Τράπεζας της Ελλάδας Α.Ε. (η «Τράπεζα») (μαζί με τις ενοποιούμενες θυγατρικές της (ο «Όμιλος»)) για την περίοδο που έληξε 31 Μαρτίου 2026, και έχει συνταχθεί, σε όλες τις ουσιώδεις πτυχές του, βάσει των υποκείμενων λογιστικών και χρηματοοικονομικών στοιχείων του Ομίλου, καθώς και των λογιστικών προτύπων που εφαρμόζει ο Όμιλος στην κατάρτιση των ενδιάμεσων χρηματοοικονομικών της καταστάσεων, σύμφωνα με το Διεθνές Λογιστικό Πρότυπο 34 («Ενδιάμεσες Οικονομικές Καταστάσεις») και με τα Διεθνή Πρότυπα Χρηματοοικονομικής Αναφοράς («ΔΠΧΑ»), όπως αυτά έχουν υιοθετηθεί από την Ευρωπαϊκή Ένωση («ΕΕ»). Τα χρηματοοικονομικά αποτελέσματα και οι πληροφορίες που παρουσιάζονται στο υπόψιν έγγραφο αναφέρονται σε μη ελεγμένα χρηματοοικονομικά στοιχεία και περιλαμβάνουν τις εκτιμήσεις της Διοίκησης της Τράπεζας, καθώς και προβλέψεις που σχετίζονται με χρηματοοικονομικά δεδομένα ή άλλα γεγονότα της περιόδου που έληξε στις 31 Μαρτίου, 2026.

Το Δελτίο Τύπου των Αποτελεσμάτων Α' τριμήνου 2026 περιλαμβάνει χρηματοοικονομικές πληροφορίες οι οποίες αντλούνται από την κανονική ροή των συστημάτων χρηματοοικονομικής και διοικητικής πληροφόρησης, όπως αυτές κατηγοριοποιούνται σε ξένες και εγχώριες δραστηριότητες βάσει της χώρας προέλευσης των χρηματοοικονομικών καταστάσεων των εταιρειών του Ομίλου. Επιπρόσθετα, περιλαμβάνει αναφορές σε συγκεκριμένα μεγέθη τα οποία δεν ορίζονται από τα ΔΠΧΑ, και συγκεκριμένα αναφέρονται σε «κέρδη / (ζημίες) προ προβλέψεων», «καθαρό επιτοκιακό περιθώριο» και άλλα, όπως διατυπώνονται ανωτέρω. Αυτά είναι εκτός πλαισίου ΔΠΧΑ χρηματοοικονομικά μεγέθη. Ένα μη οριζόμενο από τα ΔΠΧΑ κονδύλι μετρά την ιστορική ή μελλοντική χρηματοοικονομική επίδοση, χρηματοοικονομική θέση ή τις ταμιακές ροές, και περιλαμβάνει ή εξαιρεί ποσά τα οποία δεν προβλέπονται από τα ΔΠΧΑ. Ο Όμιλος πιστεύει ότι τα μη οριζόμενα από τα ΔΠΧΑ κονδύλια παρουσιάζουν μια πιο ουσιαστική ανάλυση της χρηματοοικονομικής του κατάστασης και των αποτελεσμάτων των εργασιών του. Ωστόσο, τα μη οριζόμενα από τα ΔΠΧΑ κονδύλια δεν αποτελούν υποκατάστατο των ΔΠΧΑ.

Όνομασία	Συνομογραφία	Ορισμός
Αναλογούντα κέρδη μετά φόρων / καθαρά κέρδη	--	Κέρδη περιόδου αναλογούντα σε μετόχους της Τράπεζας
Απόδοση Ενσώματων Ιδίων Κεφαλαίων	--	Οργανικά κέρδη μετά φόρων (καθαρά έσοδα από τόκους + καθαρά έσοδα από προμήθειες + λειτουργικές δαπάνες + προβλέψεις επισφαλείς απαιτήσεις + φόροι) προς ενσώματα ίδια κεφάλαια
Αποσβέσεις	--	Αποσβέσεις ακινήτων επενδύσεων, ενσώματων παγίων και λογισμικού
Γενικά Διοικητικά Έξοδα	--	Γενικά διοικητικά και λοιπά λειτουργικά έξοδα
Δάνεια μετά από Προβλέψεις	--	Δάνεια και απαιτήσεις κατά πελατών
Δάνεια προ Προβλέψεων	--	Δάνεια και απαιτήσεις κατά πελατών σε αποσβεσμένο κόστος προ πρόβλεψης ΑΠΖ, πλέον δανείων και απαιτήσεων κατά πελατών επιμετρούμενων υποχρεωτικά σε ΕΑΜΑ
Δείκτης Δάνεια προς Καταθέσεις	--	Δάνεια και απαιτήσεις κατά πελατών μετά από προβλέψεις προς καταθέσεις, τέλος χρήσης / περιόδου
Δείκτης Καθαρής Σταθερής Χρηματοδότησης	Δείκτης NSFR	Ο Δείκτης Καθαρής Σταθερής Χρηματοδότησης αναφέρεται στο ποσό των υποχρεώσεων και του κεφαλαίου που αναμένεται να διατηρείται στον χρονικό ορίζοντα που έχει οριστεί από το NSFR προς το ποσό της σταθερής χρηματοδότησης που πρέπει να διανεμηθεί στα διάφορα περιουσιακά στοιχεία ανάλογα με τα χαρακτηριστικά ρευστότητας και τις υπολειπόμενες διάρκειες τους
Δείκτης Δανείων σε Καυστέρηση +90 Ημερών / Μη Εξυπηρετούμενων Δανείων	--	Δάνεια προ προβλέψεων σε καθυστέρηση άνω των 90 ημερών σε αναπόσβεστη αξία προς δάνεια προ προβλέψεων, τέλος χρήσης / περιόδου
Δείκτης Κάλυψης Μη Εξυπηρετούμενων Ανοιγμάτων	Δείκτης κάλυψης MEA	Συρρευμένες προβλέψεις προς Μη Εξυπηρετούμενα Ανοίγματα, εξαιρουμένων των υποχρεωτικά ταξινομούμενων στην εύλογη αξία μέσω αποτελεσμάτων δανείων, τέλος χρήσης / περιόδου
Δείκτης Κάλυψης Ρευστότητας (Liquidity Coverage Ratio)	Δείκτης LCR	Ο Δείκτης Κάλυψης Ρευστότητας ισούται με τον δείκτη του αποθέματος ασφαλείας ρευστότητας του πιστωτικού ιδρύματος προς τις καθαρές εκροές ρευστότητας του κατά τη διάρκεια μιας περιόδου ακραίων συνθήκης 30 ημερολογιακών ημερών, σύμφωνα με τον Κανονισμό (ΕΕ) 2015/61
Δείκτης Κόστους προς Λειτουργικά Έσοδα	--	Λειτουργικά έξοδα προς καθαρά λειτουργικά έσοδα
Δείκτης Κόστους προς Οργανικά Έσοδα	--	Λειτουργικά έξοδα προς οργανικά έσοδα
Δείκτης Κεφαλαίου Κοινών Μετοχών Κατηγορίας 1 («Common Equity Tier 1», «CET1») 1	Δείκτης CET1	Μέσα κεφαλαίου κοινών μετοχών κατηγορίας 1, με εφαρμογή των διατάξεων του Κανονισμού (ΕΥ) 575/2013, αναφορικά με τα σταθμισμένα στοιχεία Ενεργητικού, ενσωματώνοντας τα κέρδη περιόδου
Δείκτης Μη Εξυπηρετούμενων Ανοιγμάτων	Δείκτης MEA	Μη Εξυπηρετούμενα Ανοίγματα προς δάνεια και απαιτήσεις κατά πελατών σε αποσβεσμένο κόστος προ προβλέψεων ΑΠΖ και δάνεια και απαιτήσεις κατά πελατών επιμετρούμενων υποχρεωτικά σε ΕΑΜΑ, τέλος χρήσης / περιόδου
Διεθνείς δραστηριότητες	--	Οι διεθνείς (συνεχιζόμενες) δραστηριότητες περιλαμβάνουν τις δραστηριότητες του Ομίλου στη Βόρεια Μακεδονία (Storanska Banka, Storanska Leasing) και Κύπρο (ETE Κύπρου)
Εκταμιεύσεις	--	Εκταμιεύσεις δανείων της περιόδου / έτους, μη λαμβάνοντας υπόψη τις αποπληρωμές ανακυκλούμενων κεφαλαίων κίνησης και την αύξηση αχρησιμοποίητων πιστωτικών ορίων
Ενσώματα Ίδια Κεφάλαια	--	Ίδια κεφάλαια μετόχων Τράπεζας μείον υπεραξία επιχορήγησης, λογισμικό και λοιπά άυλα
Εξυπηρετούμενα Ανοίγματα	--	Δάνεια προ προβλέψεων μείον Μη Εξυπηρετούμενα Ανοίγματα
Έσοδα ή κέρδη (έξοδα ή ζημιές) από Χρηματικές Πράξεις & Λοιπά Έσοδα (Έξοδα) / Μη Οργανικά Έσοδα	--	Αποτελέσματα χρηματοοικονομικών πράξεων & τίτλων επενδυτικού χαρτοφυλακίου {-έσοδα ή κέρδη (έξοδα ή ζημιές) από χρηματοοικονομικές πράξεις}-+ αναλογία του κέρδους ή της ζημίας από επενδύσεις με τη μέθοδο της καθαρής θέσης + καθαρά λοιπά έσοδα / (έξοδα) {-λοιπά έσοδα (έξοδα)-}, εξαιρώντας για το 2025 -€84 εκατ. από συναλλαγματικές διαφορές, σχετιζόμενες με την ΕΤΕ Αιγύπτου, οι οποίες αναξιολογήθηκαν από την Καθαρή θέση στην Κατάσταση Αποτελεσμάτων το Εξωέτημο 2025, καθώς και άλλα μη επαναλαμβανόμενα έσοδα συνολικού ύψους €29 εκατ.
Ίδια Κεφάλαια	--	Ίδια κεφάλαια μετόχων Τράπεζας
Ισολογισμός	--	Κατάσταση χρηματοοικονομικής θέσης
Καθαρό Επιτοκιακό Περιθώριο	--	Καθαρά έσοδα από τόκους προς το μέσο όρο του συνόλου των στοιχείων του ενεργητικού. Το καθαρό επιτοκιακό περιθώριο ισούται με τα καθαρά έσοδα από τόκους προς το μέσο όρο του συνόλου των στοιχείων του ενεργητικού σε μηνιαία βάση. Για το Β'/Γ'/Δ' τρίμηνο 2025 & το Εξέτημο/Εννεάμηνο/Οικονομικό Έτος 2025, το καθαρό επιτοκιακό περιθώριο υπολογίζεται επί του μέσου όρου των ενσώματων στοιχείων του ενεργητικού
Καθαρή θέση στη Διαπραγματική Αγορά	--	Απαιτήσεις κατά χρηματοπιστωτικών ιδρυμάτων μείον υποχρεώσεις προς χρηματοπιστωτικά ιδρύματα
Καθαρά Ταμειακά Διαθέσιμα / Πλεονάζουσα Ρευστότητα	--	Ταμείο και διαθέσιμα σε Κεντρικές Τράπεζες + Απαιτήσεις κατά χρηματοπιστωτικών ιδρυμάτων, εξαιρουμένων των υποχρεώσεων προς χρηματοπιστωτικά ιδρύματα
Καταθέσεις	--	Υποχρεώσεις προς πελάτες
Κέρδη προ Προβλέψεων	--	Καθαρά λειτουργικά έσοδα μείον λειτουργικά έξοδα προ προβλέψεων
Κόστος πιστωτικού κινδύνου	--	Προβλέψεις απομείωσης για ΑΠΖ για το τέλος της χρήσης ή της περιόδου ετησιοποιημένες προς μέσο όρο δανείων μετ' από προβλέψεις, εξαιρουμένου του οφέλους συνολικού ύψους €65 εκατ. το 2025 σχετιζόμενου με συναλλαγές δανείων προοριζόμενων προς πώληση και πωλήσεων χαρτοφυλακίων θυγατρικών εταιριών
Λειτουργικά ή Συνολικά Έσοδα	--	Καθαρά λειτουργικά έσοδα
Λειτουργικά ή Συνολικά Έξοδα / Δαπάνες / Κόστη	--	Δαπάνες προσωπικού + Γενικά διοικητικά έξοδα + Αποσβέσεις, εξαιρουμένης της ασφαλιστικής εισφοράς για τον ΛΕΠΕΤΕ στον κλάδο Επιτοκιακής Ασφάλισης του e-ΕΦΚΑ και λοιπών μη επαναλαμβανόμενων δαπανών. Τα λειτουργικά έξοδα εξαιρούν την ασφαλιστική εισφορά για τον ΛΕΠΕΤΕ στο e-ΕΦΚΑ (2025: €38 εκατ., 2024: €36 εκατ.) και λοιπές μη επαναλαμβανόμενες δαπάνες (2025: €68 εκατ., 2024: €132 εκατ.)
Λειτουργικά Κέρδη / (Ζημιές)	--	Καθαρά λειτουργικά έσοδα μείον λειτουργικά έξοδα, προβλέψεις απομείωσης για ΑΠΖ και λοιπές προβλέψεις
MREL	--	Ελάχιστη απαίτηση ιδίων κεφαλαίων και επιλέξιμων υποχρεώσεων
Μη Εξυπηρετούμενα Ανοίγματα (Non-Performing Exposures – NPEs)	MEA	Σύμφωνα με τους ορισμούς της Ευρωπαϊκής Αρχής Τραπεζών (EBA, ITS Technical Standards) ως μη εξυπηρετούμενα ορίζονται τα ανοίγματα που πληρούν μια εκ ή και τις δύο κάτωθι προϋποθέσεις: (i) σημαντικά ανοίγματα με καθυστέρηση μεγαλύτερη των 90 ημερών και (ii) Ανοίγματα αβέβαιης πλήρους είσπραξης χωρίς τη ρευστοποίηση εξασφάλισης, ανεξαρτήτως από την ύπαρξη ποσού σε καθυστέρηση ή ημερών καθυστέρησης
Μη Εξυπηρετούμενα Δάνεια	--	Δάνεια και απαιτήσεις κατά πελατών στο αποσβεσμένο κόστος σε καθυστέρηση μεγαλύτερη των 90 ημερών
Οργανική Αύξηση / (Μείωση) Μη Εξυπηρετούμενων Ανοιγμάτων	--	Υπόλοιπο Μη Εξυπηρετούμενων Ανοιγμάτων στο τέλος χρήσης / περιόδου, προ πωλήσεων και διαγραφών
Οργανικά Έσοδα	--	Καθαρά έσοδα από τόκους + καθαρά έσοδα από προμήθειες
Οργανικά Κέρδη / (Ζημιές) προ Προβλέψεων	--	Οργανικά έσοδα μείον λειτουργικά έξοδα
Προβλέψεις για επισφαλή δάνεια / απαιτήσεις και λοιπές προβλέψεις	--	Είναι το άθροισμα των προβλέψεων απομείωσης για την κάλυψη πιστωτικού και λοιπών κινδύνων, εξαιρουμένου του οφέλους συνολικού ύψους €71 εκατ. το 2025 σχετιζόμενου κυρίως με συναλλαγές δανείων προοριζόμενων προς πώληση και πωλήσεων χαρτοφυλακίων θυγατρικών εταιριών, καθώς και μη επαναλαμβανόμενων προβλέψεων ύψους €3 εκατ. το 2024
Ρυθμισμένα δάνεια	--	Δάνεια για τα οποία έχουν χορηγηθεί μέτρα ρύθμισης σύμφωνα με τους ορισμούς της Ευρωπαϊκής Αρχής Τραπεζών (EBA, ITS Technical Standards) για τα Ρυθμισμένα και Μη Εξυπηρετούμενα Ανοίγματα
Ρυθμισμένα MEA (Forborne Non Performing Exposures – FNPE)	FNPEs	Ανοίγματα με μέτρα ρύθμισης που πληρούν τα κριτήρια των μη εξυπηρετούμενων ανοιγμάτων σύμφωνα με τους ορισμούς της Ευρωπαϊκής Αρχής Τραπεζών (EBA, ITS Technical Standards) για τα Ρυθμισμένα και Μη Εξυπηρετούμενα Ανοίγματα
Ρυθμισμένα Εξυπηρετούμενα Ανοίγματα (Forborne Performing Exposures – FPE)	FPEs	Ανοίγματα με μέτρα ρύθμισης που δεν πληρούν τα κριτήρια των μη εξυπηρετούμενων ανοιγμάτων σύμφωνα με τους ορισμούς της Ευρωπαϊκής Αρχής Τραπεζών (EBA, ITS Technical Standards) για τα Ρυθμισμένα και Μη Εξυπηρετούμενα Ανοίγματα και ρυθμισμένα ανοίγματα σε δοκιμαστική περίοδο
Συνολικός Δείκτης Κεφαλαιακής Επάρκειας	CAD	Συνολικά εποπτικά κεφάλαια, με εφαρμογή των διατάξεων του Κανονισμού (ΕΥ) 575/2013, αναφορικά με τα σταθμισμένα στοιχεία Ενεργητικού, ενσωματώνοντας τα κέρδη περιόδου
Τραπεζικές δραστηριότητες στην Ελλάδα (εγχώριες)	--	Αναφέρονται στις τραπεζικές δραστηριότητες και περιλαμβάνουν τη λιανική, επιχειρηματική και επενδυτική τραπεζική. Οι δραστηριότητες του Ομίλου στην Ελλάδα περιλαμβάνουν τις δραστηριότητες της Τράπεζας στην Ελλάδα, την Εθνική Leasing Α.Ε. και την Εθνική Factors Α.Ε.
Σταθμισμένα Στοιχεία Ενεργητικού	RWAs	Στοιχεία Ενεργητικού και στοιχεία εκτός Ισολογισμού, προδιορισμένα βάσει σταθμισμένου κινδύνου, σύμφωνα με τον κανονισμό (ΕΥ) 575/2013
Συρρευμένες προβλέψεις	--	Πρόβλεψη ΑΠΖ δανείων και απαιτήσεων κατά πελατών
Φόροι	--	Φόροι εξαιρουμένων έκτακτων φόρων

ΑΠΟΠΟΙΗΣΗΣ ΕΥΘΥΝΗΣ

Οι πληροφορίες, οι δηλώσεις και οι γνώμες που παρατίθενται στο παρών Δελτίο Τύπου Αποτελεσμάτων Α' τριμήνου 2026 και η συνοδευτική συζήτηση (το «Δελτίο Τύπου») έχουν παρασχεθεί από την Τράπεζα. Εξυπηρετούν αποκλειστικά ενημερωτικούς σκοπούς και δεν θα πρέπει να θεωρούνται ως συμβουλή ή σύσταση προς τους επενδυτές ή τους δυνητικούς επενδυτές σε σχέση με την κατοχή, την αγορά ή την πώληση κινητών αξιών ή άλλων χρηματοπιστωτικών προϊόντων ή μέσων, και δεν λαμβάνουν υπόψη συγκεκριμένου επενδυτικού στόχους, οικονομική κατάσταση ή ανάγκες. Δεν συνιστούν έρευνα στον τομέα των επενδύσεων, επιβεβαίωση συναλλαγής ή για προσφορά ή πρόσκληση για αγορά/πώληση οποιωνδήποτε χρηματοπιστωτικών μέσων.

Ακρίβεια Πληροφοριών και Περιορισμός Ευθύνης

Μολονότι έχει ληφθεί εύλογη επιμέλεια για να διασφαλιστεί ότι το περιεχόμενο του Δελτίου Τύπου είναι αληθές και ακριβές, δεν παρέχονται δηλώσεις ή εγγυήσεις, ρητές ή σιωπηρές, όσον αφορά την ακρίβεια ή την πληρότητα των πληροφοριών που περιλαμβάνονται στο Δελτίο Τύπου. Στον μέγιστο βαθμό που επιτρέπεται από το νόμο, σε καμία περίπτωση η Τράπεζα, ή οποιαδήποτε από τις θυγατρικές της, οι μέτοχοι, οι συνδεδεμένες εταιρείες, οι εκπρόσωποι, οι διευθυντές, τα στελέχη, οι υπάλληλοι, οι σύμβουλοι ή οι αντιπρόσωποι δεν ευθύνονται για οποιαδήποτε άμεση, έμμεση ή επακόλουθη ζημία ή διαφυγόν κέρδος που τυχόν θα προκύψει από τη χρήση του Δελτίου Τύπου, το περιεχόμενό του (συμπεριλαμβανομένων των εσωτερικών οικονομικών μοντέλων), τις παραλείψεις του, την εξάρτηση από τις πληροφορίες που περιέχονται σε αυτό, ή τις απόψεις που διατυπώνονται σε σχέση με αυτό ή που προκύπτουν σε σχέση με αυτό.

Οι παραλήπτες του Δελτίου Τύπου δεν θα πρέπει να ερμηνεύσουν το περιεχόμενό της, ή οποιαδήποτε προηγούμενη ή μεταγενέστερη επικοινωνία από ή με την Τράπεζα ή τους εκπροσώπους της, ως χρηματοοικονομική, επενδυτική, νομική, φορολογική, επιχειρηματική ή άλλη επαγγελματική συμβουλή. Επιπρόσθετα, το Δελτίο Τύπου δεν θεωρείται ότι είναι εξαντλητική ή περιέχει όλες τις πληροφορίες που ενδεχομένως απαιτούνται για την πλήρη ανάλυση της Τράπεζας. Οι παραλήπτες του Δελτίου Τύπου θα πρέπει να απευθύνονται στους δικούς τους συμβούλους καθώς και να πραγματοποιούν έγκαιρα τις δικές τους αξιολογήσεις σε σχέση με την Τράπεζα και την καταλληλότητα και την επάρκεια των πληροφοριών.

Δηλώσεις σχετικά με το μέλλον (Forward Looking Statements)

Το Δελτίο Τύπου περιέχει δηλώσεις σχετικά με το μέλλον (forward-looking statements) που αφορούν την πρόθεση της Διοίκησης, τις πεποιθήσεις ή τις σημερινές προσδοκίες σχετικά, μεταξύ άλλων, με τις δραστηριότητες και τις λειτουργίες της Τράπεζας, τις συνθήκες της αγοράς, τα αποτελέσματα της λειτουργίας και τη χρηματοοικονομική κατάσταση, την κεφαλαιακή επάρκεια, τις πρακτικές διαχείρισης κινδύνων, τη ρευστότητα, τις προοπτικές, την ανάπτυξη και τις στρατηγικές («δηλώσεις σχετικά με το μέλλον»). Οι δηλώσεις σχετικά με το μέλλον αφορούν μελλοντικές περιστάσεις και αποτελέσματα και άλλες δηλώσεις που δεν αποτελούν ιστορικά γεγονότα και ορισμένες φορές προσδιορίζονται από τους όρους «ενδεχομένως», «θα», «πιστεύει», «αναμένει», «προβλέπει», «σκοπεύει», «προβάλλει», «σχεδιάζει», «εκτιμά», «στοχεύει», «διαβλέπει», «προσδοκά», «στοχοθετεί», «θα επιθυμούσε», «θα μπορούσε» ή παρόμοιες εκφράσεις ή τα αρνητικά αυτών.

Οι δηλώσεις σχετικά με το μέλλον αντικατοπτρίζουν τις γνώσεις και τις πληροφορίες που είναι διαθέσιμες κατά την ημερομηνία της σύνταξης του Δελτίου Τύπου και υπόκεινται σε εγγενείς αβεβαιότητες και σε ποικίλες παραδοχές, είτε αυτές αναφέρονται ρητά στο Δελτίο Τύπου είτε όχι. Μολονότι οι δηλώσεις σχετικά με το μέλλον που περιλαμβάνονται στο Δελτίο Τύπου βασίζονται σε, κατά την πεποίθηση της Διοίκησης της Τράπεζας, λογικές παραδοχές, δεδομένου ότι οι παραδοχές αυτές υπόκεινται εγγενώς σε σημαντικές αβεβαιότητες και αλληλεξαρτήσεις, που είναι δύσκολο ή αδύνατο να προβλεφθούν και κείνται εκτός του ελέγχου της Τράπεζας δεν μπορεί να παρασχεθεί διαβεβαίωση ότι η Τράπεζα θα επιτύχει ή θα εκπληρώσει αυτές τις προσδοκίες, πεποιθήσεις ή προβλέψεις. Οι κίνδυνοι για τις προοπτικές σχετίζονται κυρίως με τις επίμονες γεωπολιτικές εντάσεις σε παγκόσμιο επίπεδο, συμπεριλαμβανομένης της εν εξελίξει σύγκρουσης στη Μέση Ανατολή, η οποία έχει οδηγήσει σε νέες ανοδικές πιέσεις στις τιμές της ενέργειας, σε επιτάχυνση του πληθωρισμού και σε αυξημένους κινδύνους για τον ενεργειακό εφοδιασμό. Επιπλέον, μια πιθανή αναζωπύρωση της αβεβαιότητας που σχετίζεται με δασμούς, σε συνδυασμό με μια ενδεχόμενη ανατιμολόγηση του κινδύνου στις παγκόσμιες χρηματοπιστωτικές αγορές, θα μπορούσε να επηρεάσει αρνητικά το επενδυτικό κλίμα και τις συνθήκες χρηματοδότησης. Οι αποτιμήσεις των χρηματοοικονομικών περιουσιακών στοιχείων ενδέχεται, επίσης, να αποδειχθούν ευάλωτες στην αβεβαιότητα που περιβάλλει τις εξελίξεις στην ΤΝ, ιδίως εάν οι αποδόσεις των σχετικών επενδύσεων υπολείπονται των αρχικών προσδοκιών ή εάν βασικές παραδοχές – όπως η πορεία των επιτοκίων νομισματικής πολιτικής ή των ασφαλιστηρίων πιστωτικού κινδύνου – αποκλίνουν σημαντικά από τα βασικά σενάρια. Παράλληλα, αρκετές ανεπιτυχημένες και αναδυόμενες οικονομίες αντιμετωπίζουν αυξανόμενες δημοσιονομικές προκλήσεις, γεγονός που θα μπορούσε να οδηγήσει σε απότομη αύξηση των αποδόσεων των μακροπρόθεσμων κρατικών ομολόγων, καθώς και σε αυστηρότερες χρηματοπιστωτικές συνθήκες και σε αύξηση του κόστους εξυπηρέτησης του χρέους. Τέλος, αβεβαιότητα υφίσταται σχετικά με το εύρος των ενεργειών που δύναται να απαιτηθούν από εμάς, τις κυβερνήσεις και άλλους για την επίτευξη στόχων που σχετίζονται με κλιματικά, περιβαλλοντικά και κοινωνικά ζητήματα, καθώς και την εξελισσόμενη φύση των υποκείμενων επιστημονικών, κλαδικών και κυβερνητικών προτύπων και κανονισμών.

Ως εκ τούτου, τα εν λόγω γεγονότα αποτελούν επιπλέον παράγοντες που θα μπορούσαν να προκαλέσουν σημαντικές διαφορές μεταξύ των πραγματικών αποτελεσμάτων και εκείνων που περιλαμβάνονται στις δηλώσεις σχετικά με το μέλλον. Οι δηλώσεις σχετικά με το μέλλον παρέχονται μόνο για επεξηγηματικούς σκοπούς και δεν προορίζονται και δεν πρέπει να θεωρούνται ως εγγύηση, διαβεβαίωση, πρόβλεψη ή οριστική δήλωση πραγματικών γεγονότων ή πιθανοτήτων. Τα πραγματικά αποτελέσματα της Τράπεζας ενδέχεται να διαφέρουν σημαντικά από τα αναφερόμενα στις δηλώσεις σχετικά με το μέλλον. Ορισμένοι σημαντικοί παράγοντες που θα μπορούσαν να διαφοροποιήσουν τα πραγματικά αποτελέσματα από τα αναφερόμενα στις δηλώσεις σχετικά με το μέλλον θα μπορούσαν να περιλαμβάνουν, μεταξύ άλλων, αλλαγές στις εγχώριες και ξένες επιχειρήσεις, στην αγορά, σε χρηματοοικονομικές, πολιτικές και νομικές συνθήκες, συμπεριλαμβανομένων των ρυθμιστικών αλλαγών του κλάδου, δυσμενείς αποφάσεις από εγχώριες ή διεθνείς ρυθμιστικές αρχές, τον αντίκτυπο της μείωσης του μεγέθους της αγοράς, την ικανότητα διατήρησης των αξιολογήσεων πιστοληπτικής ικανότητας, τους κεφαλαιακούς πόρους και τις κεφαλαιακές δαπάνες, τις δυσμενείς δικαστικές εκβάσεις, και την επίδραση τούτων στη χρηματοοικονομική κατάσταση του Ομίλου. Δεν μπορεί να υπάρξει διαβεβαίωση ότι οποιοσδήποτε δηλώσεις σχετικά με το μέλλον θα πραγματοποιηθούν, και η Τράπεζα ρητά αποποιείται οποιαδήποτε υποχρέωση ή δέσμευση για την επικαιροποίηση ή αναθεώρηση πληροφοριών σε οποιαδήποτε δήλωση σχετικά με το μέλλον ώστε να αντικατοπτρίζει τυχόν αλλαγές στις προσδοκίες της Τράπεζας σε σχέση με αυτές ή τυχόν αλλαγές στα γεγονότα, τις συνθήκες ή τις περιστάσεις στις οποίες βασίζεται οποιαδήποτε δήλωση σχετικά με το μέλλον. Ως εκ τούτου, εφίσταται η προσοχή του αναγνώστη να μη βασίζεται υπέρ το δέον στις δηλώσεις σχετικά με το μέλλον.

Μη επικαιροποίηση

Εκτός εάν ορίζεται διαφορετικά, όλες οι πληροφορίες στο Δελτίο Τύπου φέρουν ημερομηνία αναφοράς την ημερομηνία σύνταξης του Δελτίου Τύπου. Ούτε η παράδοση του Δελτίου Τύπου, ούτε οποιαδήποτε άλλη επικοινωνία με τους παραλήπτες του, υπό οποιαδήποτε συνθήκη, θα πρέπει να οδηγήσει στο συμπέρασμα ότι δεν έχει υπάρξει καμία αλλαγή στα θέματα της Τράπεζας από την ημερομηνία αυτή. Εκτός εάν αναφέρεται διαφορετικά στο παρόν, η Τράπεζα δεν σκοπεύει, ούτε θα αναλάβει υποχρέωση, να επικαιροποιήσει το Δελτίο Τύπου ή οποιαδήποτε από τις πληροφορίες που περιλαμβάνονται σε αυτήν.

Το Δελτίο Τύπου υπόκειται στο ελληνικό δίκαιο, και κάθε διαφορά που ανακύπτει σε σχέση με το Δελτίο Τύπου υπόκειται στην αποκλειστική δικαιοδοσία των Δικαστηρίων της Αθήνας.