

# Lernspaß mit Binogi

Unterrichtsinhalte der Sek I digital  
in vielen Sprachen lernen

کتاب درسی برای دانش آموزان

2	جدول مطالب
3	صفحه اصلی
4	وارد شدن
6	پسورد خود را فراموش کرده اید؟
7	بررسی کلی متعلم
8	فهرست مضمون
9	دیدن مضمون
10	انتخاب زبان
11	کوئیز
12	تنظیمات شما



The banner features a vibrant, colorful illustration of various subjects: a galaxy, a globe, mathematical symbols like pi and infinity, a hot air balloon, a sailboat, a cityscape, a wind turbine, a pyramid, and a hot air balloon. The text is centered and reads:

## Lernspaß mit Binogi

Unterrichtsinhalte der Sek I digital  
in vielen Sprachen lernen

Binogi testen

برای وارد شدن کلیک کنید

" تاکنون پسورد نگرفته اید؟ 1. اگر متعلم هستید با معلم در تماس شوید. 2. اگر معلم هستید با مدیر مکتب یا کالج که پسورد دارد در تماس شوید. " " پسورد خود را فراموش کردید؟ به صفحه 4 رفته و از ایمیل ادرس خود که اولین بار وارد شدید استفاده نمایید "

## Einloggen

Gib deine E-Mail oder deinen  
Benutzernamen ein

E-Mail oder Benutzername

Weiter

oder

 Google

[Passwort vergessen?](#)

Noch keinen Account? [Registrieren](#)

ایمیل ادرس خود را وارد کنید

## Einloggen

[← Zurück](#)

Gib dein Passwort ein

Einloggen

[Passwort vergessen?](#)

Noch keinen Account? [Registrieren](#)

پسورد خود را وارد کنید

## Passwort Zurücksetzen

E-Mail

Deine E-Mail Adresse

از ایمیل ادرس خود استفاده  
کرده و بر روی دکمه  
Absenden

کلیک کنید. دستوری که در اینباکس خود دریافت میکنید را دنبال کنید.



Fach

Lektion suchen



Binogi

Zum Lehrerbereich



به سمت پایین اسکرول کنید و  
مضمون را پیدا کنید

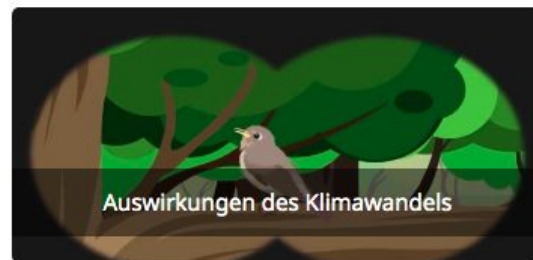
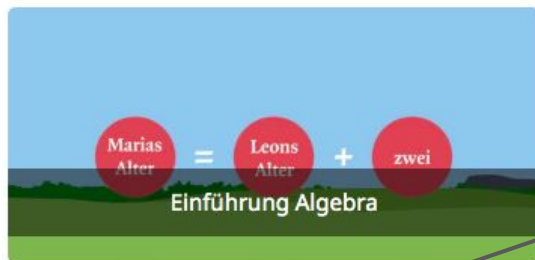
mp

بر روی علامت بوم کلیک کرده و  
به این صفحه پس بیایید

Gesammelte Punkte

0

## Leg los



آخرین مضمون های دیده شده

اگر سوالی دارید از اینجا با ما  
در تماس شوید

Über uns

Das Forschungsprojekt

Hilfe Center

Kontakt

Impressum

Datenschutz



# فهرست مضمون



Fach

Lektion suchen

اینجا شما درس ها را در مضمون مختلف دارید

Zum Lehrerbereich



Mathematik >

Physik >

Chemie >

Biologie >

Gesellschaftslehre >

Erdkunde >

Arithmetik

- > Zahlen und Mathematik
- > Grundlagen Arithmetik
- > Rechnen mit negativen Zahlen
- > Bruchrechnung
- > Prozentrechnung und Zinsen
- > Rechnen mit Formeln
- > Umrechnung
- > Wurzelrechnung
- > Darstellung von Zahlen
- > Exponentialrechnung

Programmieren

- > Programme erstellen

Geometrie

> Grundlagen Geometrie

مضمون ها بر اساس چپتر دسته بندی شده اند

هر چپتر به بلوک تقسیم شده است

بروی بلوک کلیک کنید تا وارد مضمون شوید

Stochastik

- > Statistik
- > Wahrscheinlichkeitsrechnung
- > Algebra
- > Grundlagen
- > Das Koordinatensystem
- > Gleichungen
- > Quadratische Gleichungen



Mathematik

Arithmetik

Zahlen und Mathematik

Zahlen und Mathem

Aufgabe erstellen

اینجا همه مضمون ها در این بلوک می باشد



Die Maya-Zahlschrift



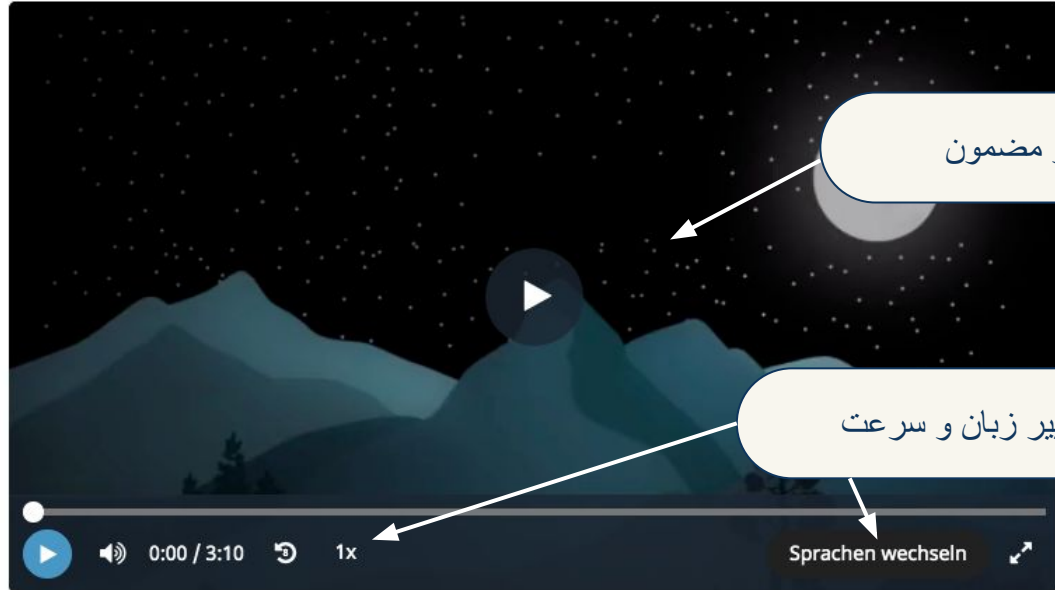
Zahlenfolgen



Positionssystem bei Zehnerzahlen



Runden von Zahlen



ویدیو مضمون

تغییر زبان و سرعت

شروع کوئیز

Quiz 1



Quiz 2



Quiz 3



# انتخاب زبان

Gesprochene Sprache

Deutsch

Dari

Schwedisch

Tigrinya

Arabisch

Englisch

Somali

Untertitel

Deutsch

Dari

Schwedisch

Tigrinya

Arabisch

Englisch

Somali


Keine Untertitel

انتخاب زبان : محاوره یا زیرنویس

0:00 / 3:10

1x

Sprachen wechseln



Deutsch



انتخاب زبان

پیشرفت در این کوییز  
مخصوص

Was ist die nächste Zahl in der Folge 2, 4, 6, 8, ... ?

10

2

0

5

تا آخر این کوییز شما به این تعداد باید  
کوشش کنید.

Antwort

Fach ▾

Lektion suchen



Binogi

تنظیمات شخصی شما

bereich



Biologie

## Biologie



Einführung in die Biologie



Vielfalt von Lebewesen



Körper un



Zellbiologie



Evolution und Genetik



Sexualkun

Übersicht

Persönliche Daten

Schule und Klasse

Passwort ändern

E-Mail Adresse Ändern

Premiumcode

Lizenzen

Nutzungsbedingungen

Ausloggen

وقتی با کامپیوتر کار ندارید از اکانت خود خارج شوید