



Προϋπολογισμός 2025: Δημοσιονομική σύνεση και ανάπτυξη!



20/11/2024

Η Ελλάδα πετυχαίνει το 4^ο υψηλότερο πρωτογενές πλεόνασμα στην ΕΕ



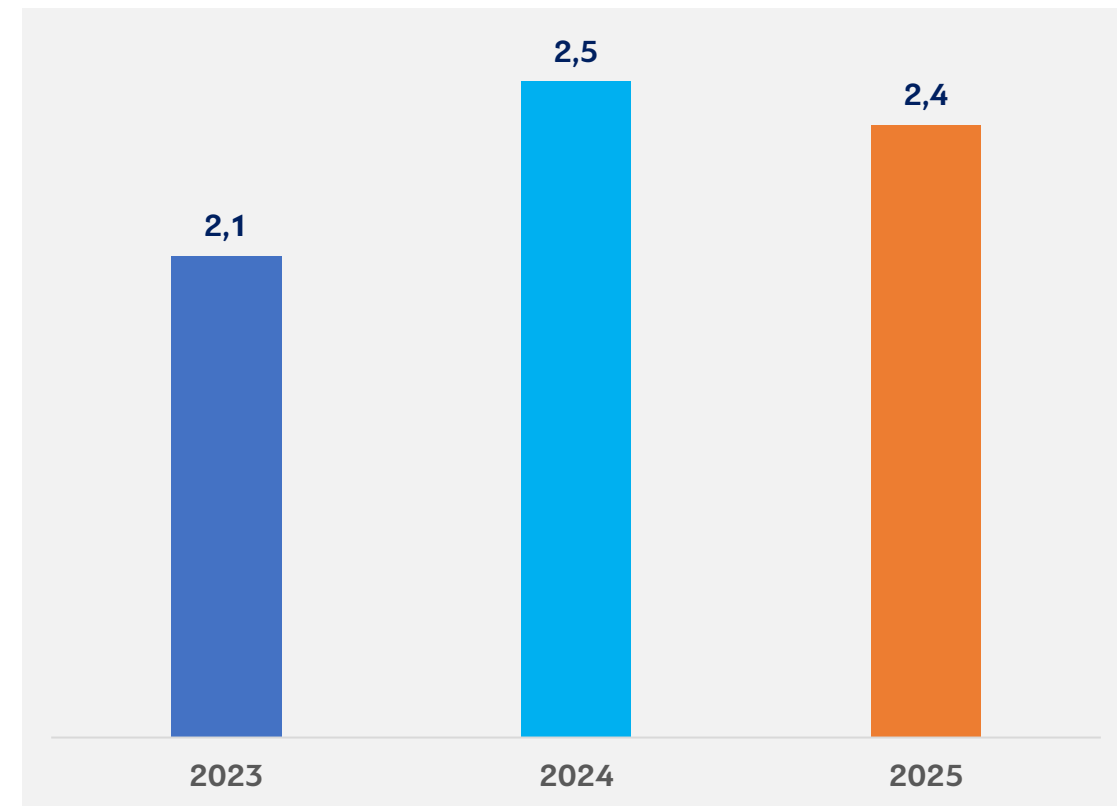
Η Ελλάδα πετυχαίνει το 4^ο υψηλότερο πρωτογενές πλεόνασμα στην ΕΕ



Το πρωτογενές αποτέλεσμα της Γενικής Κυβέρνησης για το 2024 εκτιμάται ότι **θα διαμορφωθεί σε πλεόνασμα ύψους 6.029 εκατ. ευρώ ή 2,5% του ΑΕΠ**

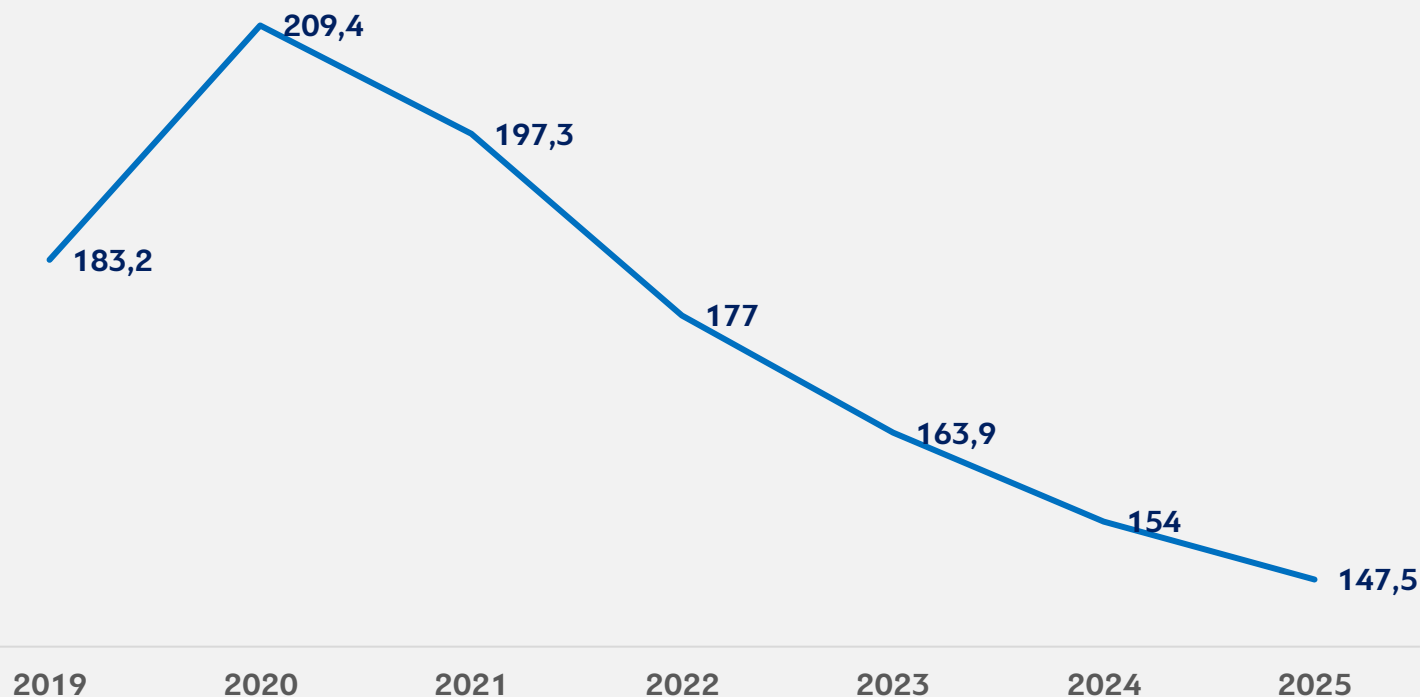


Το πρωτογενές πλεόνασμα 2,5% υπερβαίνει τον στόχο που είχε τεθεί με τον Προϋπολογισμό για πλεόνασμα 2,1% φέτος και μάλιστα χωρίς καμία αύξηση φόρων



Δραστική αποκλιμάκωση του δημοσίου χρέους

Εξέλιξη δημοσίου χρέους 2019-2025

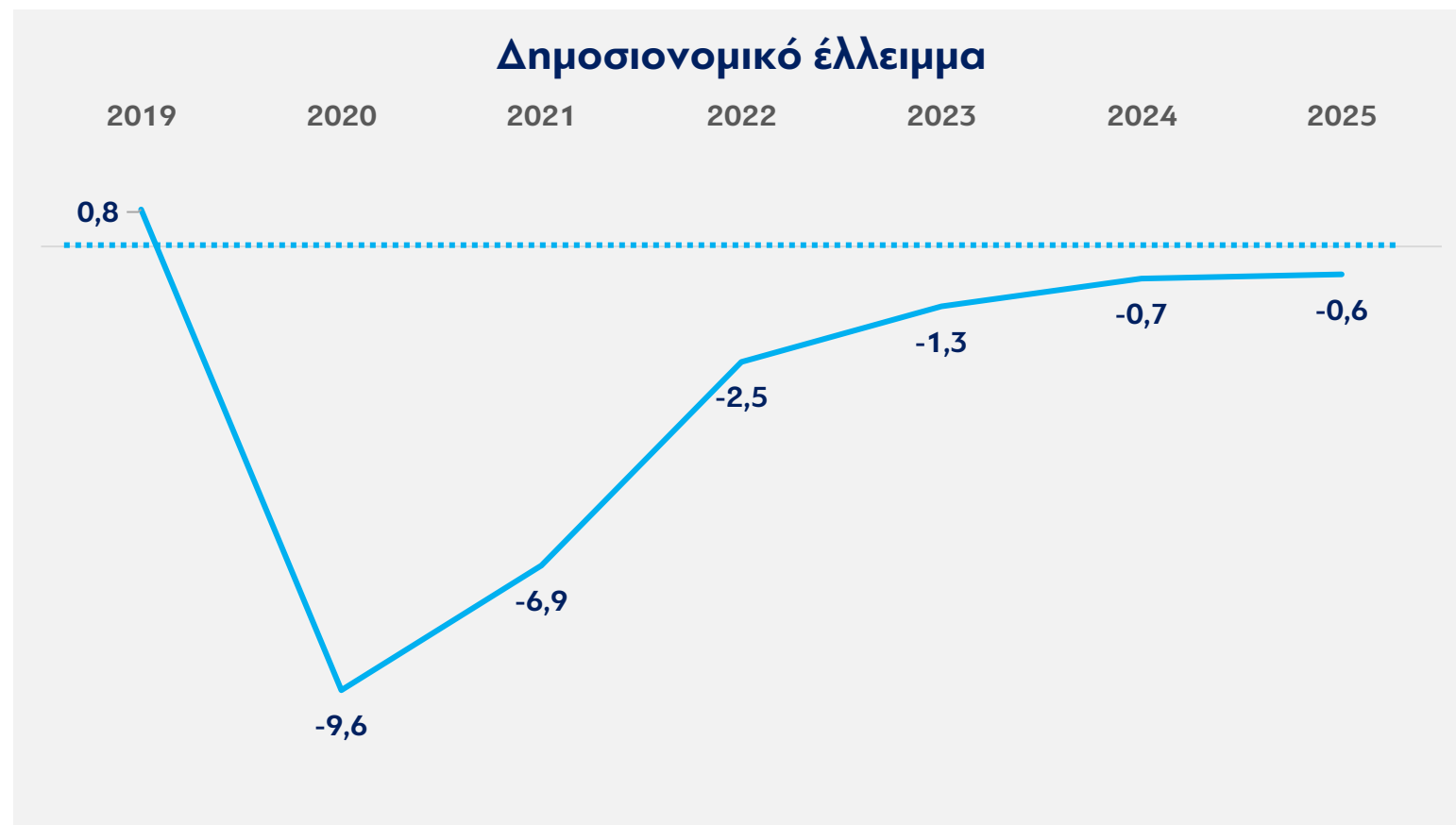


- Ο λόγος του Δημοσίου χρέους προς το ΑΕΠ **αναμένεται να μειωθεί** σε 147,5 % το 2025
- Η μείωση αυτή έρχεται σε συνέχεια της δραστικής αποκλιμάκωσης του δείκτη χρέους προς ΑΕΠ, από 209,4% το 2020 σε 154% το 2024, δηλαδή **κατά 55,4 ποσοστιαίες μονάδες σε διάστημα 4 ετών**





**Το συνολικό
δημοσιονομικό έλλειμμα
μειώνεται σημαντικά**

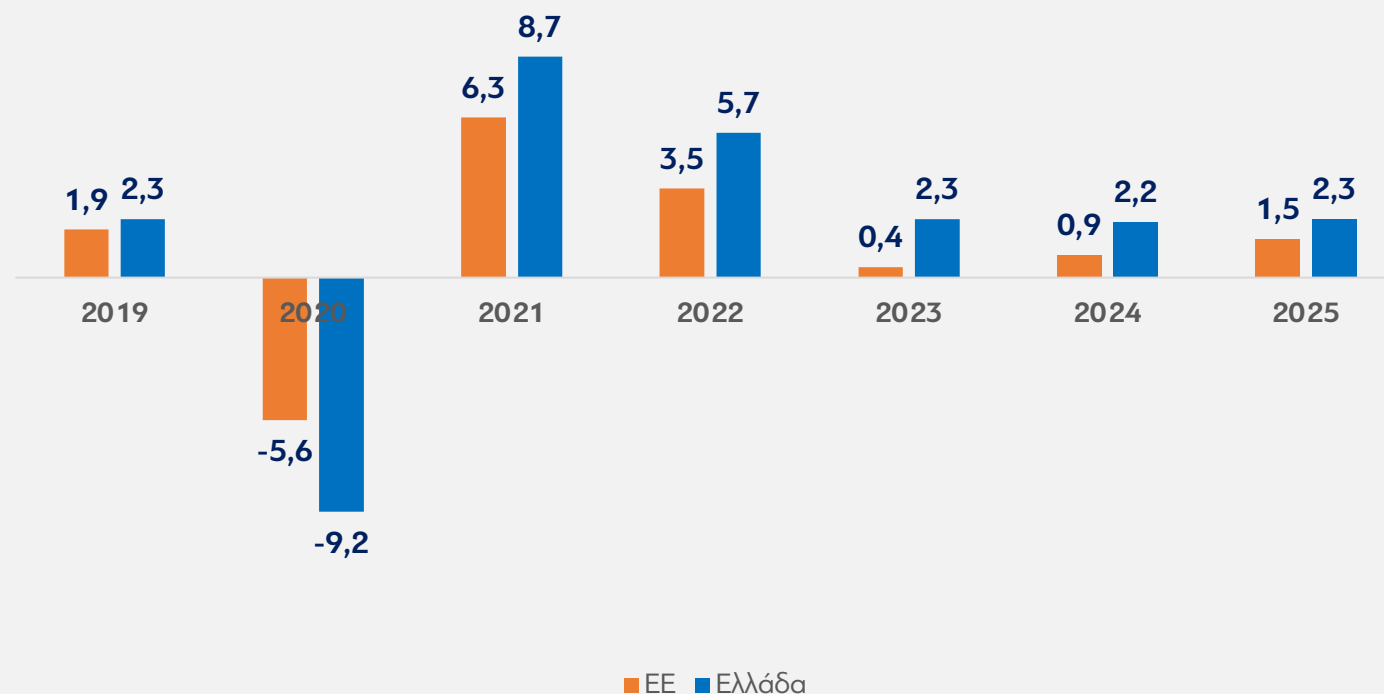


Το 2024 κλείνει με το έλλειμμα να ανέρχεται σε 0,7% του ΑΕΠ. Σημαντικά χαμηλότερο από τον Προϋπολογισμό του 2024, που προέβλεπε έλλειμμα 1,1%. Είναι μια ακόμη απόδειξη νοικοκυρέματος των δημοσίων οικονομικών της χώρας, σε μια περίοδο διεθνούς αβεβαιότητας.



**Η Ελλάδα αναπτύσσεται
ταχύτερα από την ΕΕ**

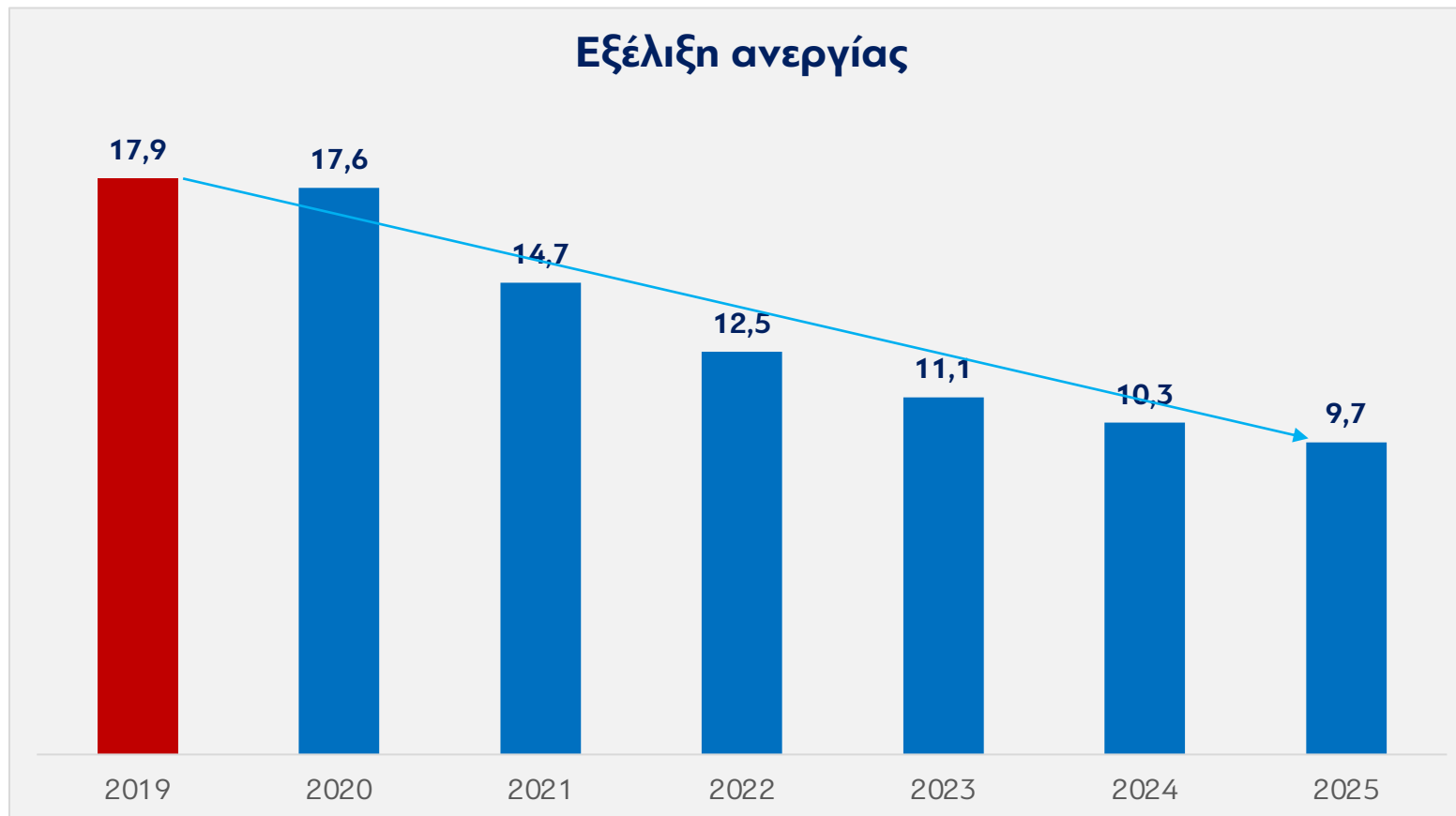
**Εξέλιξη πραγματικού ΑΕΠ
(μεταβολή σε σχέση με προηγούμενο έτος)**



Η Ελλάδα αναπτύσσεται ταχύτερα από την ΕΕ.
Ειδικά, το 2024 αναπτύσσεται με υπερδιπλάσιους
ρυθμούς σε σχέση με τον μέσο όρο της ΕΕ.



Μείωση της ανεργίας στα προ κρίσης επίπεδα

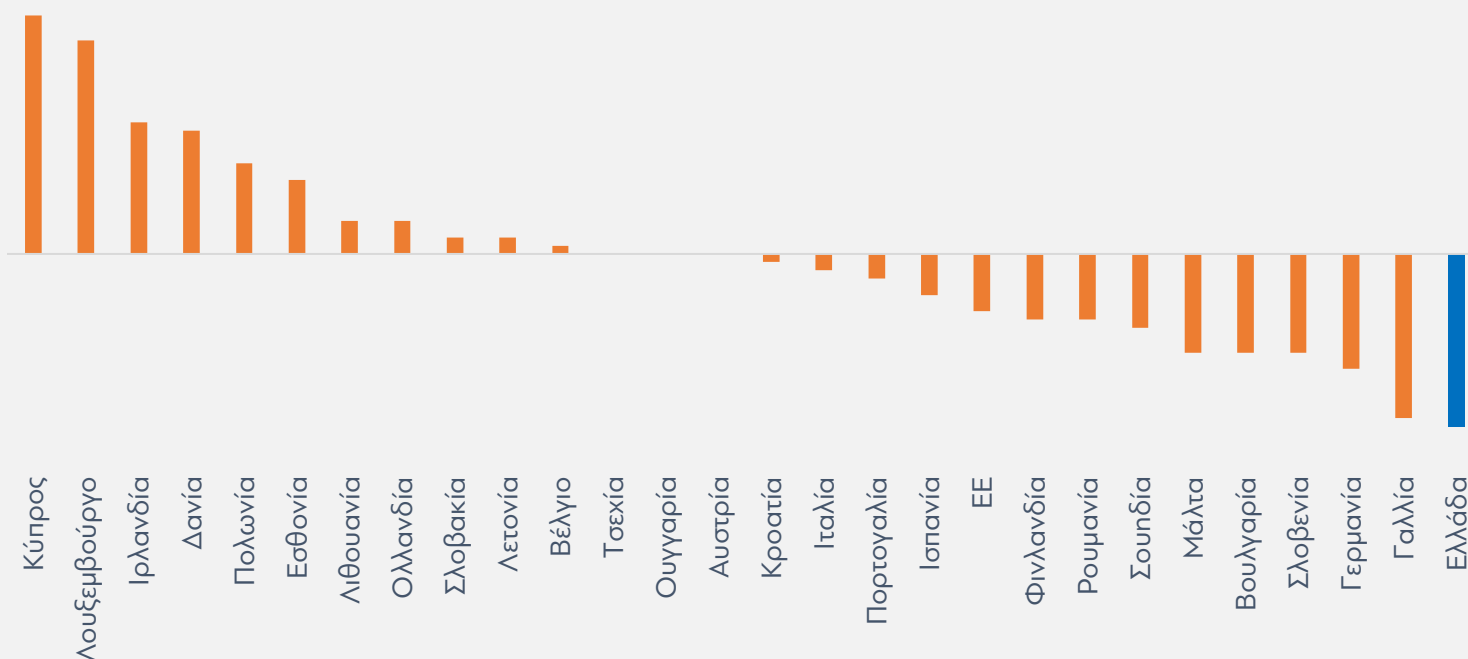


- Η ανεργία θα έχει μειωθεί από το 17,9% το 2019 σε 10,3% στα τέλη του 2024.
- Δημιουργήθηκαν 500.000 νέες θέσεις εργασίας.
- Η ανεργία συνεχίζει την πτωτική της πορεία (9,3% τον Σεπτέμβριο).
- Η πτωτική αυτή πορεία αναμένεται να συνεχιστεί και τα επόμενα χρόνια.



Η Ελλάδα πρωταθλήτρια Ευρώπης το 2023 στη μείωση των φόρων ως προς το ΑΕΠ

Μειώσεις φόρων ως ποσοστό του ΑΕΠ το 2023
(σε σχέση με το 2022)



Οι φόροι ως προς το ΑΕΠ μειώθηκαν από 42,8% το 2022 σε 40,7% το 2023. Η κυβέρνηση εφαρμόζοντας το σωστό μείγμα πολιτικής έχει καταφέρει να έχει παραπάνω έσοδα, με χαμηλότερους φόρους.



Υπεραπόδοση του Προϋπολογισμού, λόγω της ανάπτυξης και του περιορισμού της φοροδιαφυγής

Ο Προϋπολογισμός του 2024 προέβλεπε παραπάνω έσοδα 2,7% σε σχέση με το 2023. Ο στόχος αυτός όχι μόνο επετεύχθη, αλλά είχαμε και υπέρβασή του κατά 3,7 δισ. ευρώ:

Τα έσοδα θα διαμορφωθούν σε 66,7 δισ. ευρώ, έναντι στόχου 62,9 δισ. ευρώ



Η υπεραπόδοση του προϋπολογισμού οφείλεται αφενός στην ανάπτυξη της οικονομίας και αφετέρου στις πρωτοβουλίες για τον περιορισμό της φοροδιαφυγής (διασύνδεση POS-ταμειακών μηχανών, myData, νέα ψηφιακά εργαλεία, ηλεκτρονικές συναλλαγές)



Η υπέρβαση του στόχου για τα έσοδα το 2024 οδήγησε και σε υψηλότερο όριο δαπανών σε σχέση με αυτό που αρχικά επέτρεπε η Ευρωπαϊκή Επιτροπή για το 2025 (3,7% έναντι 3%)



Παραπάνω έσοδα το 2024 με χαμηλότερους φόρους

3,7 δισ. ευρώ υπέρβαση του στόχου για τα φορολογικά έσοδα*



Τα 1,8 δισ. ευρώ προέρχονται από τον περιορισμό της φοροδιαφυγής

*με 7 φόρους μειωμένους το 2024

ΦΠΑ: 1 δισ. ευρώ περισσότερα έσοδα από την πρόβλεψη. Οφείλεται στις δράσεις για τον περιορισμό της φοροδιαφυγής



Φόρος εισοδήματος φυσικών προσώπων: έσοδα αυξημένα κατά 1 δισ. ευρώ. Οφείλεται στην αύξηση των μισθών και της μείωση της ανεργίας, λόγω της ανάπτυξης



Φόρος εισοδήματος νομικών προσώπων: έσοδα αυξημένα κατά 1,1 δισ. ευρώ. Τα 800 εκατ. προέρχονται από τον περιορισμό της φοροδιαφυγής και τα 300 εκατ. από την έκτακτη εισφορά των διυλιστηρίων

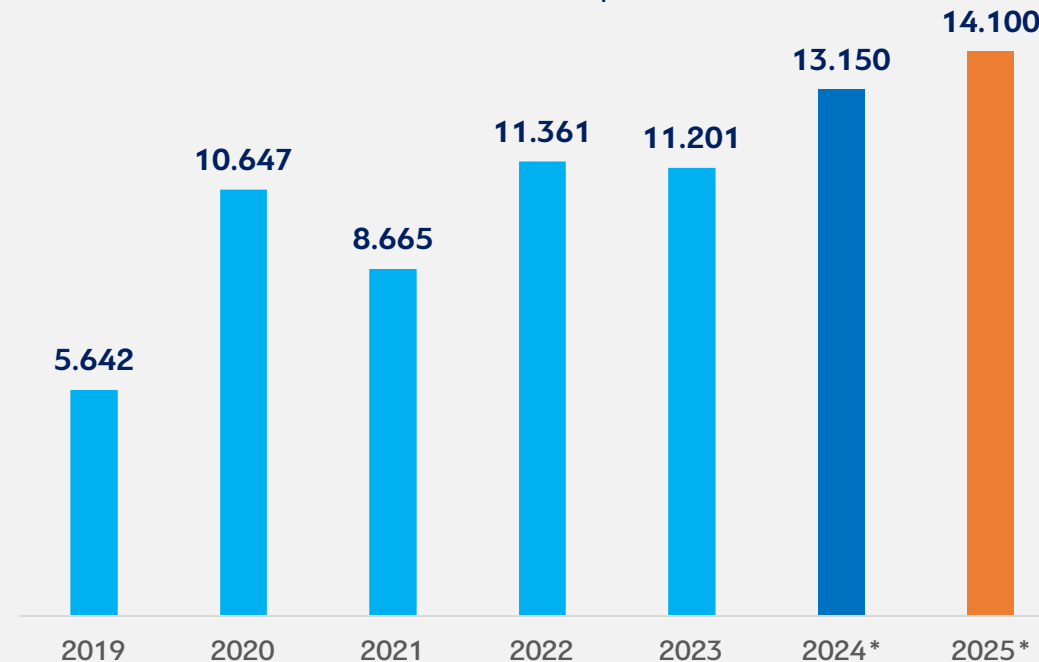


Νέοι επενδυτικοί πόροι ύψους 14,1 δισ. ευρώ

αύξηση 150% στις δαπάνες του
ΠΑΕ μεταξύ 2019-2025

Εξέλιξη δαπανών ΠΑΕ

(σε εκατ. ευρώ)



9,2 δισ. ευρώ

μέσω εθνικού –
συγχρηματοδοτούμενου
ΠΑΕ

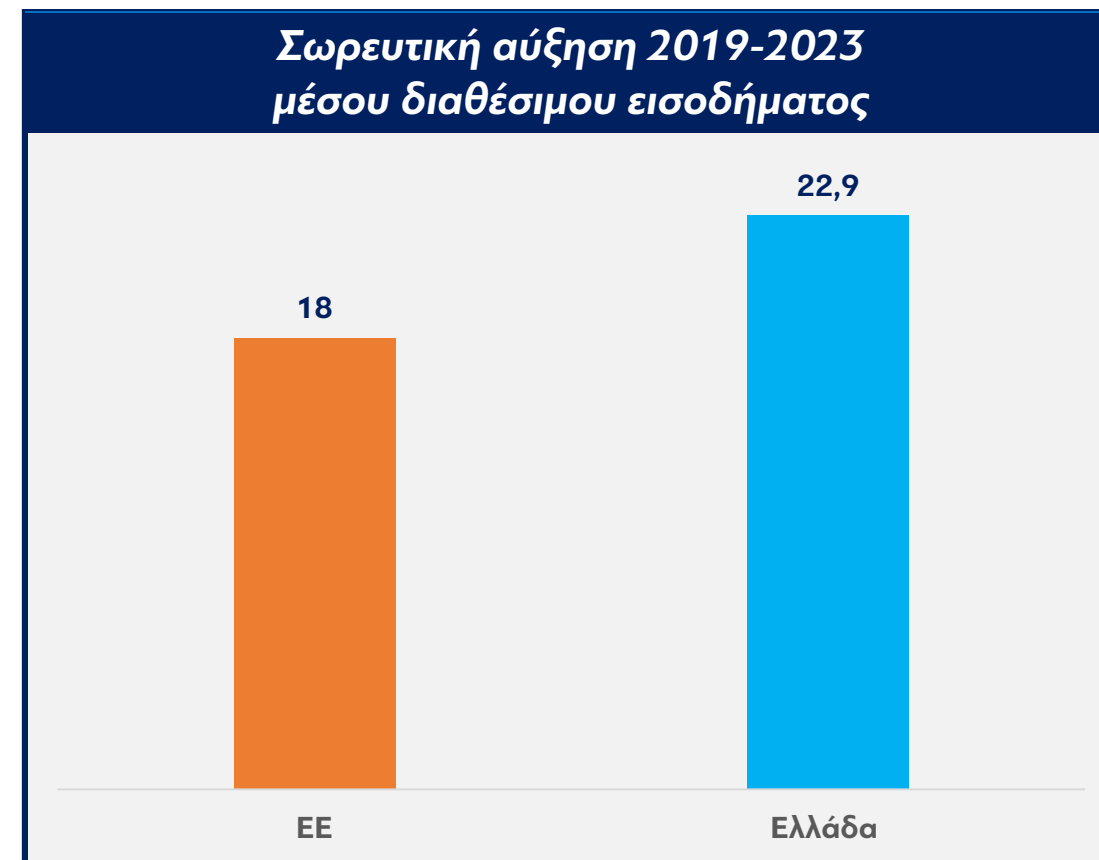
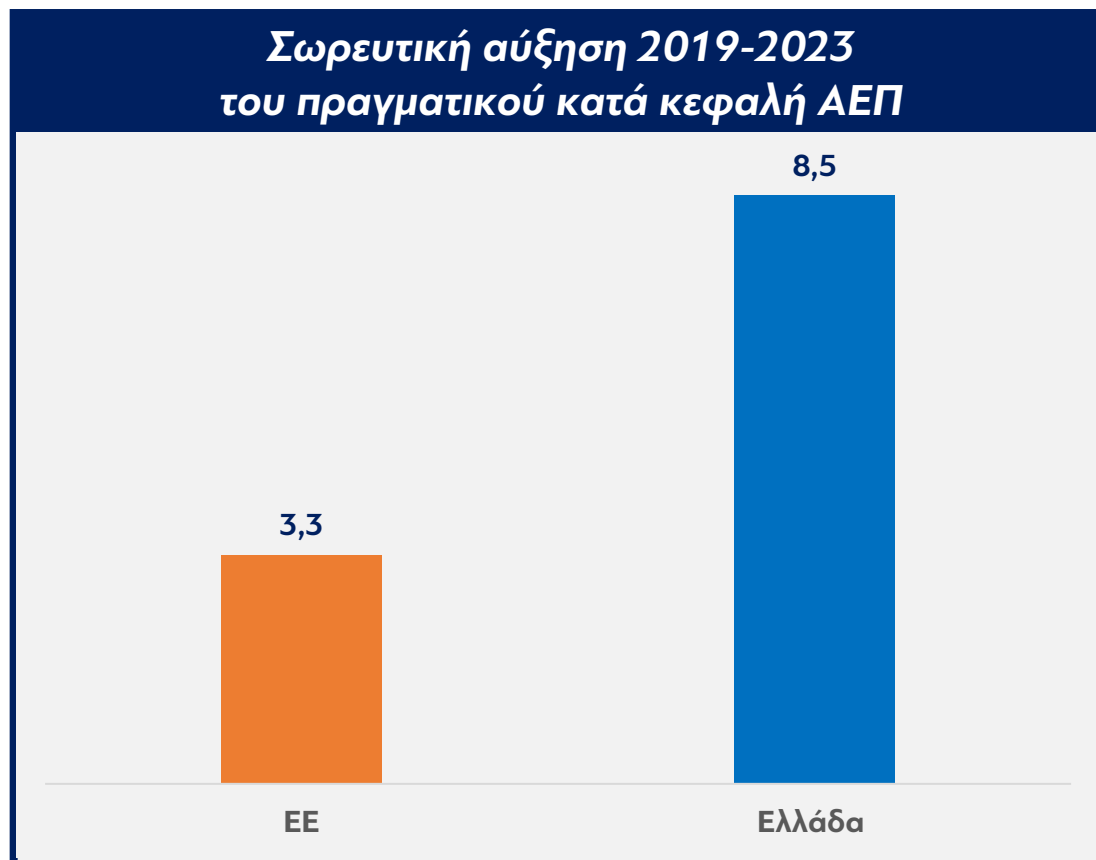


4,9 δισ. ευρώ

μέσω του
Ταμείου Ανάκαμψης
και Ανθεκτικότητας



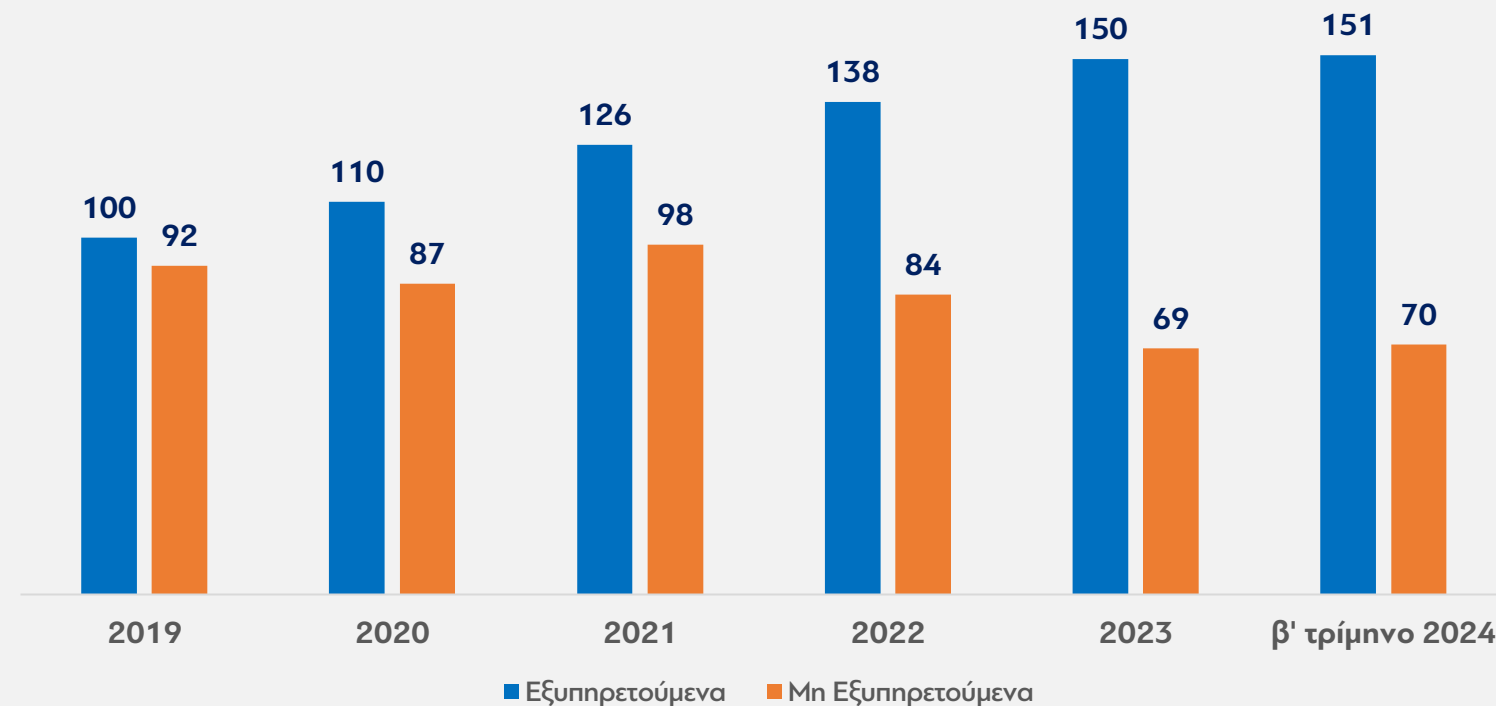
Οι αμοιβές και τα εισοδήματα **αυξάνονται** **γρηγορότερα στην Ελλάδα** από ό,τι στην ΕΕ



Η αύξηση του μέσου διαθέσιμου εισοδήματος στην Ελλάδα είναι αρκετά μεγαλύτερη από τη σωρευτική αύξηση των τιμών (22,9% έναντι 13,1%).

Σημαντική μείωση μη εξυπηρετούμενου ιδιωτικού χρέους νοικοκυριών και επιχειρήσεων

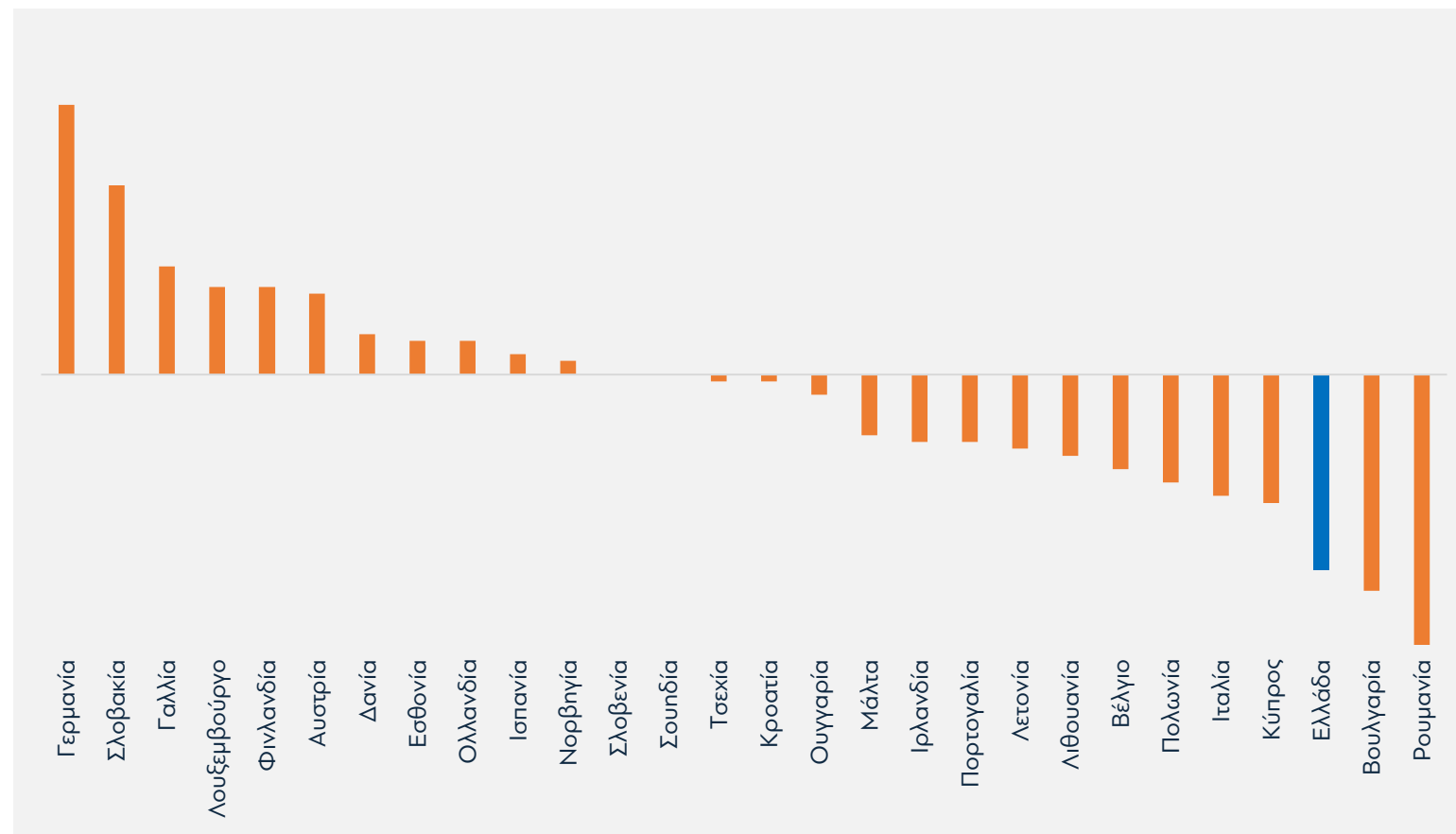
Εικόνα δανείων σε τράπεζες και servicers (σε δισ. ευρώ)



Τα μη εξυπηρετούμενα δάνεια στο σύνολο τους, δηλαδή σε τράπεζες και servicers, έχουν πέσει στο 34% των δανείων έναντι 52% το 2019, και η πτωτική τους πορεία αναμένεται να συνεχιστεί χάρη στις σχετικές πρωτοβουλίες της κυβέρνησης.



Μείωση του ποσοστού του πληθυσμού σε κίνδυνο φτώχειας και κοινωνικού αποκλεισμού μεταξύ 2019 και 2023

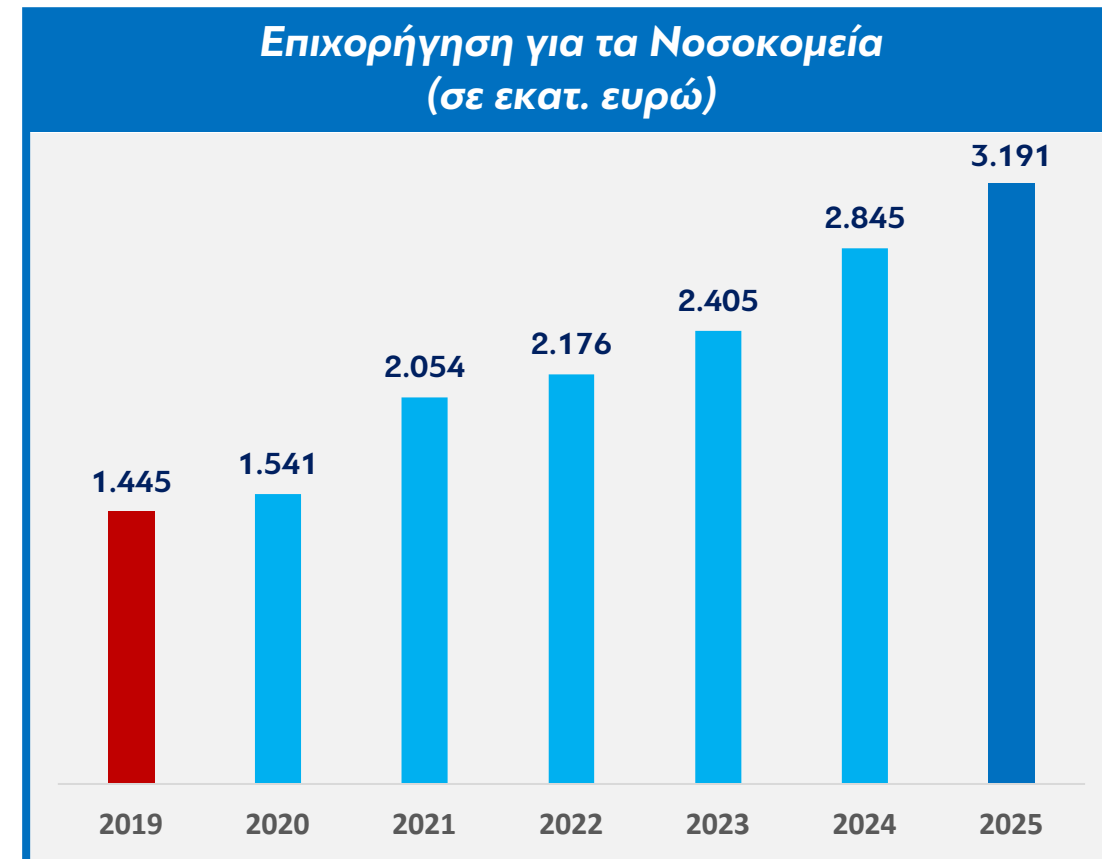
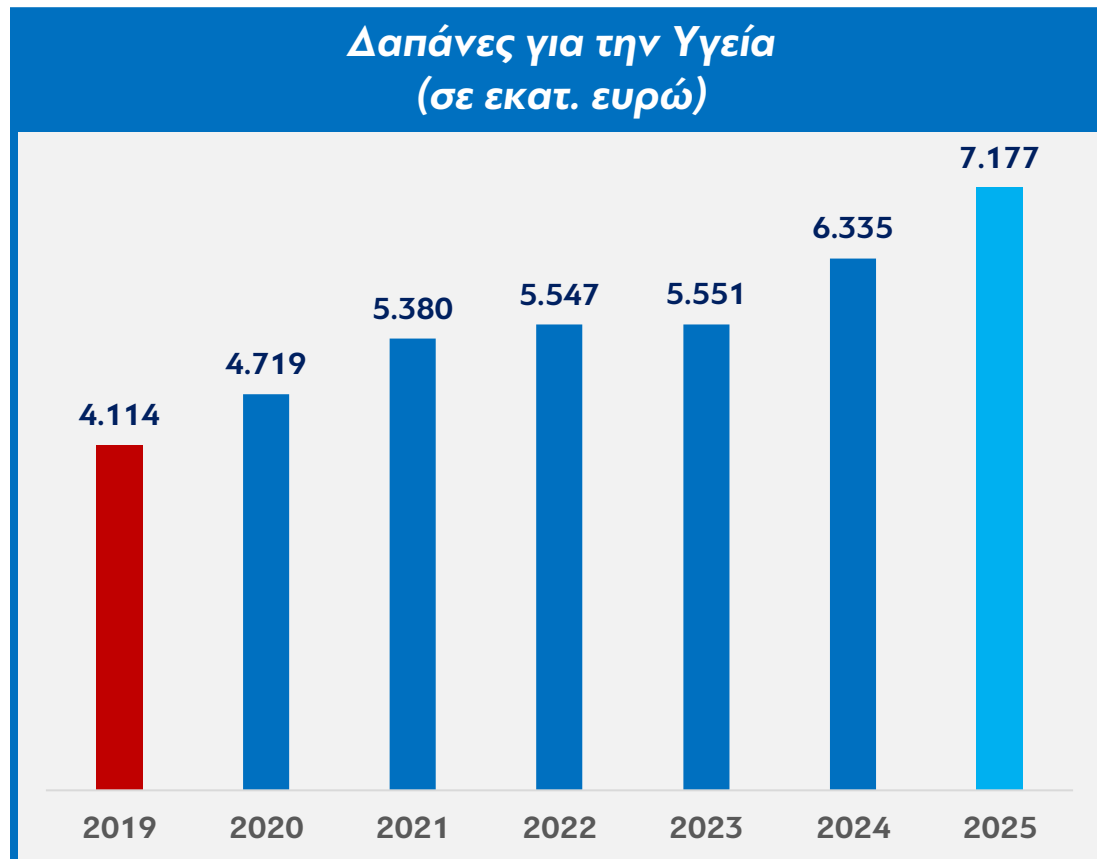


Ο δείκτης που μετρά το ποσοστό του πληθυσμού σε κίνδυνο φτώχειας και κοινωνικού αποκλεισμού έπεσε από 29% το 2019 στο 26,1% το 2023, συγκλίνοντας σημαντικά προς τον Ευρωπαϊκό μέσο όρο (21,4%).



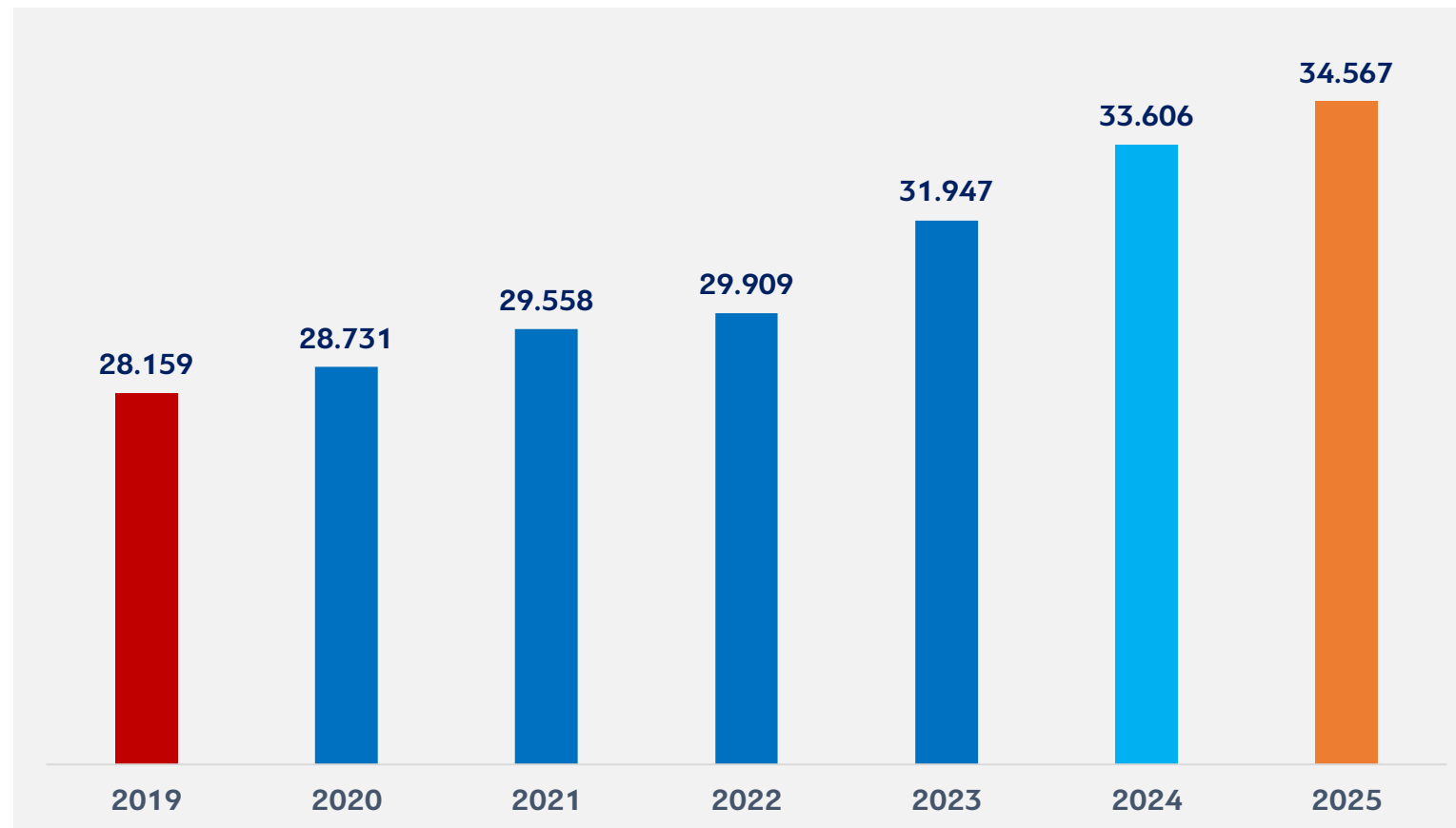


74,4% αύξηση των δαπανών για την Υγεία και 120,8% για τα νοσοκομεία μεταξύ 2019-2025





**23% αύξηση των
δαπανών για τις
συντάξεις
μεταξύ 2019-2025**

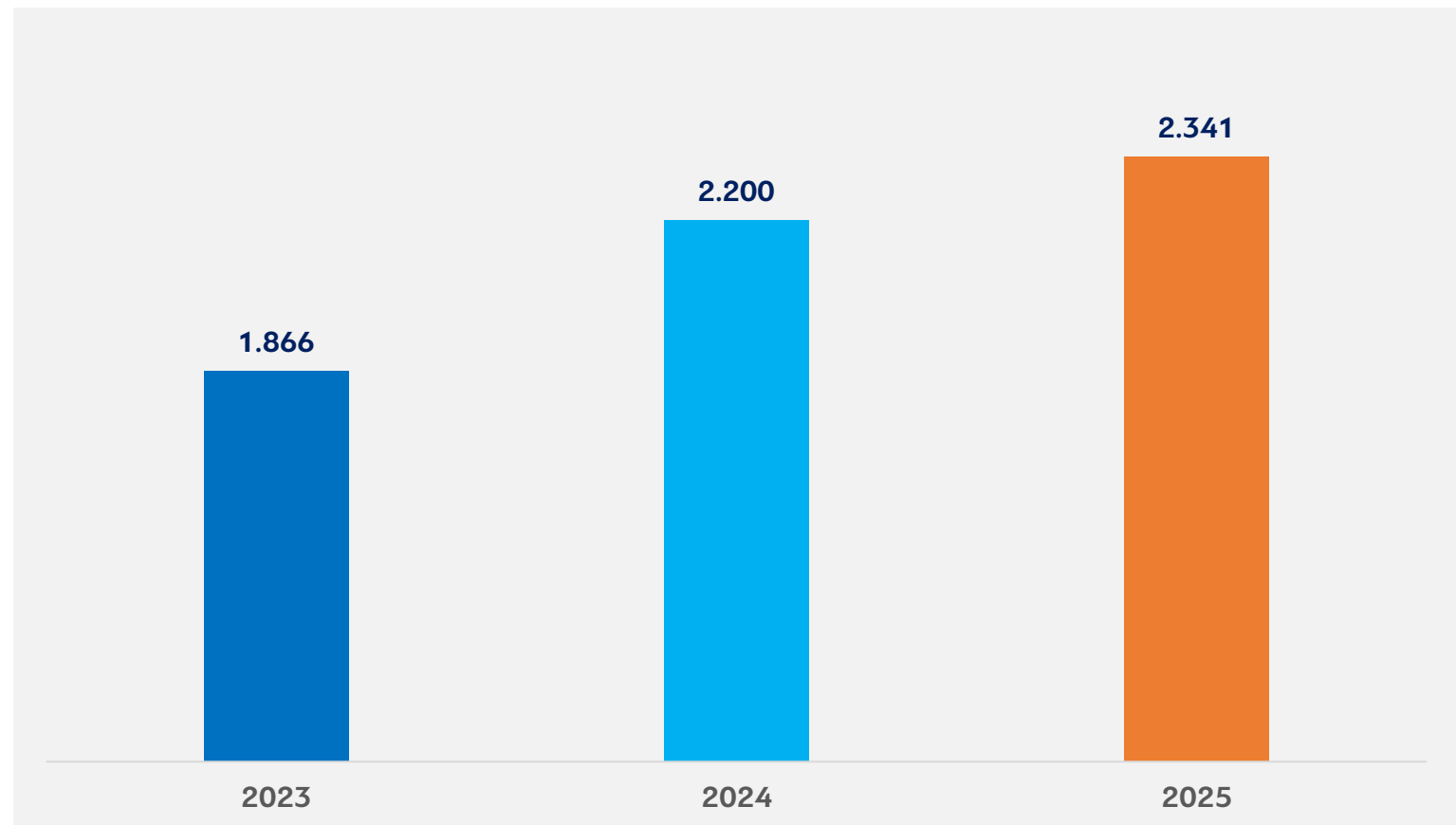


Οι δαπάνες για τις συντάξεις θα έχουν αυξηθεί κατά 6,4 δισ. ευρώ το 2025 σε σχέση με το 2019 (από 28,1 δισ. ευρώ το 2019 σε 34,5 δισ. το 2024).





**25,5% αύξηση των
δαπανών για
πράσινες δράσεις
μεταξύ 2023-2025**



Οι δαπάνες για τις πράσινες δράσεις θα έχουν αυξηθεί κατά 475 εκατ. ευρώ το 2025 σε σχέση με το 2023 (από 1,8 δισ. ευρώ το 2023 σε 2,3 δισ. το 2025), με πόρους κυρίως από το Ταμείο Ανάκαμψης.





73,4% αύξηση των δαπανών για την Άμυνα μεταξύ 2019-2025

